

TARIFA PVPR DISFRUTA EL DOBLE

Por la compra de

1 colchón y 1 base

30%


Dto.



En la base

5 AÑOS GARANTÍA

PACK DOBLE



COLCHÓN



BASE

COMPRÁ EL MEJOR COLCHÓN
CON LA MEJOR BASE



Por la compra de un colchón de la gama multisac + base Sonpura de la misma medida.
Periodo de promoción: del 21/02/2022 al 31/05/2022, ambos incluidos.

PROMOCIÓN VÁLIDA
PARA LAS GAMAS

multisac®
●●● micro

multisac®
●● advanced

multisac®
● system



SONPURA

Pasión por el descanso

multisac[®]
●●● micro



1.800* MICROMUELLES
ENSACADOS

Superficie 100% compacta para una máxima **precisión ergonómica** e independencia de lechos.

* En medida de 150x190cm

**DTO. 20% EN COLCHÓN
Y 30% EN BASE**



Opción gemelo: 31€ / Colchón con cremallera y tapeta por ambas caras

PRECISIÓN ERGONÓMICA



COMODIDAD INDEPENDIENTE



TRANSPIRACIÓN SALUDABLE



BASES DE LA PROMOCIÓN:

- Promoción válida para los pedidos pasados hasta el 31 de mayo de 2022, incluido.
- Estos precios son netos: se ha aplicado el 20% en colchones y el 30% en bases y patas.
- Para que la promoción se aplique debe indicarse en el pedido: "PROMOCIÓN DOBLE".
- Las bases NO incluyen el precio de las patas. Consulta el precio de las patas (al final de esta tarifa).
- La base y el colchón deben ser de la misma medida. Se deben pedir y servir en el mismo momento y en la misma entrega, para poder aplicar la PROMOCIÓN DOBLE.
- Las medidas que no figuren en esta tarifa no se fabrican.

Pack Colchón **CARISMA v5** Ref. 276 +
Abatible Tapizado **KAIDA v1** Ref. 440



COLORES	MEDIDA	80	90	105	135	150	160	180 (2x90)	200 (2x100)
TAPICERÍA URBAN + ROMER	180	1.499	1.499	1.694	1.968	2.132	2.388	-	-
	190	1.364	1.364	1.540	1.790	1.939	2.172	2.432	-
	200	1.499	1.499	1.694	1.968	2.132	2.388	2.675	3.077

* En las medidas de 180 y 200 cm, los dos sistemas de elevación de la parte central son simples, sin doble pistón.
** Opcional para las bisagras con motor.

Pack Colchón **CARISMA v5** Ref. 276 +
Abatible Tapizado **SAFIRA v1** Ref. 441



COLORES	MEDIDA	80	90	105	135	150	160	180 (2x90)	200 (2x100)
TAPICERÍA URBAN + ROMER	180	1.459	1.459	1.649	1.936	2.098	2.351	-	-
	190	1.326	1.326	1.500	1.760	1.908	2.137	2.393	-
	200	1.459	1.459	1.649	1.936	2.098	2.351	2.632	3.028

* En las medidas de 180 y 200 cm, los dos sistemas de elevación de la parte central son simples, sin doble pistón.
** Opcional para las bisagras con motor.

OPCIONES PARA CANAPÉS TAPIZADOS

Para solicitar sistemas de apertura a tu canapé debes indicar el código de referencia del canapé + PI (en el caso de doble pistón) + MC (mando con cable) + MI (mando inalámbrico).

SISTEMAS DE APERTURA TAPA	PARA MEDIDAS	REFERENCIA	
Bisagras de doble pistón	Para todas las medidas *	PI	20
	Para abatibles de 80 a 105 cm.		270
Bisagras con motor (mando con cable)	Para abatibles de 135 a 160 cm.	MC	333
	Para abatibles de 180 y 200 cm.		412
			94
Mando inalámbrico **		MI	

Coste adicional por **tapa partida** (para medidas 135cm, 150cm y 160cm) | (Ref. canapé) + 2T | 150

Coste adicional por **tapicería Excellent** en medida individual (hasta 105cm) | 84

Coste adicional por **tapicería Excellent** en medida matrimonial (a partir de 135cm) | 153

Coste adicional por **tapicería City** en medida individual (hasta 105cm) | 63

Coste adicional por **tapicería City** en medida matrimonial (a partir de 135cm) | 88

Para **canapés** de medidas **a partir de 180 cm** coste adicional por **tapicería Excellent** | 168

Para **canapés** de medidas **a partir de 180 cm** coste adicional por **tapicería City** | 126



Pack Colchón **CARISMA v5** Ref. 276 + Abatible Madera **MAX v2** Ref. 430V2

COLORES	MEDIDA	80	90	105	135	150	160	180 (2x90)	200 (2x100)
BLANCO	180	1.450	1.450	1.642	1.865	2.025	2.269	-	-
ÁRTICO	190	1.321	1.321	1.493	1.694	1.842	2.064	2.584	-
CAMBRIAN	200	1.450	1.450	1.642	1.865	2.025	2.269	2.843	3.214
ROBLE									

* En las medidas de 180 y 200 cm, los dos sistemas de elevación de la parte central son simples, sin doble pistón.
** Opcional para las bisagras con motor.



Pack Colchón **CARISMA v5** Ref. 276 + Abatible Madera **SOLID v2** Ref. 431V2

COLORES	MEDIDA	80	90	105	135	150	160	180 (2x90)	200 (2x100)
BLANCO	180	1.427	1.427	1.613	1.840	2.000	2.240	-	-
ÁRTICO	190	1.297	1.297	1.466	1.672	1.818	2.036	2.538	-
CAMBRIAN	200	1.427	1.427	1.613	1.840	2.000	2.240	2.790	3.158
ROBLE									

* En las medidas de 180 y 200 cm, los dos sistemas de elevación de la parte central son simples, sin doble pistón.
** Opcional para las bisagras con motor.



Pack Colchón **CARISMA v5** Ref. 276 + Abatible Madera **LINE v2** Ref. 422V2

COLORES	MEDIDA	80	90	105	135	150	160	180 (2x90)	200 (2x100)
BLANCO	180	1.399	1.399	1.582	1.800	1.960	2.195	-	-
ÁRTICO	190	1.270	1.270	1.438	1.637	1.783	1.997	2.486	-
CAMBRIAN	200	1.399	1.399	1.582	1.800	1.960	2.195	2.735	3.097
WENGUE									

* En las medidas de 180 y 200 cm, los dos sistemas de elevación de la parte central son simples, sin doble pistón.
** Opcional para las bisagras con motor.



Pack Colchón **CARISMA v5** Ref. 276 + Abatible Madera **GLOBAL v2** Ref. 423V2

COLORES	MEDIDA	80	90	105	135	150	160	180 (2x90)	200 (2x100)
BLANCO	180	1.365	1.365	1.547	1.768	1.927	2.159	-	-
ÁRTICO	190	1.241	1.241	1.407	1.608	1.752	1.963	2.428	-
CAMBRIAN	200	1.365	1.365	1.547	1.768	1.927	2.159	2.670	3.024
WENGUE									

* En las medidas de 180 y 200 cm, los dos sistemas de elevación de la parte central son simples, sin doble pistón.
** Opcional para las bisagras con motor.

OPCIONES PARA CANAPÉS DE MADERA

Para solicitar sistemas de apertura a tu canapé debes indicar el código de referencia del canapé + PI (en el caso de doble pistón) + MC (mando con cable) + MI (mando inalámbrico).

SISTEMAS DE APERTURA TAPA	PARA MEDIDAS	REFERENCIA	
Bisagras de doble pistón	Para todas las medidas *	PI	20
Bisagras con motor (mando con cable)	Para abatibles de 80 a 105 cm.		270
	Para abatibles de 135 a 160 cm.	MC	333
	Para abatibles de 180 y 200 cm.		412
Mando inalámbrico **		MI	94

Coste adicional por **tapa partida** (para medidas 135cm, 150cm y 160cm). | (Ref. canapé) + 2T | 157

Coste adicional por **apertura lateral** (para medidas 80cm, 90cm y 105cm). | (Ref. canapé) + AP | 50

Coste adicional por otras opciones de **marco tapizado** (Excellence, City o Urban). (canapés Max y Line). | 14



*En las medidas de 180 y 200 cm, los dos sistemas de elevación de la parte central son simples, sin doble pistón.

**Para sistema de apertura de tapa con motor.

Carisma

Pack Colchón **CARISMA v5** Ref. 276 + Canapé **MILÁN v1** Ref. 508







TEJIDO	MEDIDA 	80	90	105	135	150	160	180 (2c)*	200 (2c)*
Tapicería Urban + City	180 	1.434	1.434	1.623	1.826	2.021	2.265	2.798	3.164
	190	1.304	1.304	1.475	1.661	1.838	2.060	2.544	2.877
	200	1.434	1.434	1.623	1.826	2.021	2.265	2.798	3.164

* Estas medidas se fabricarán en dos cuerpos que se fijarán mediante dos pletinas de unión. La estructura y tapizado están diseñados para el uso de un colchón de 180 y 200 cm. No son divisibles para uso individual. LAS PLETINAS DE UNIÓN ESTÁN INCLUIDAS EN EL PRECIO.

Coste adicional por tapicería EXCELLENT | 35
 Coste adicional por tapicería CLIENTE | 35
 Juego de 2 pletinas de unión de gemelos | Ref. 05101 | 10




Pack Colchón **CARISMA v4** Ref. 276 + Canapé **MILÁN ELEVABLE v1** Ref. 50EL



TEJIDO	REFERENCIA	ELEVACIÓN	MEDIDA 	80	90	105	135	150	160	180 (2c)*	200 (2c)*
Tapicería Urban + City	Ref. 50ELMI	Motor inalámbrico	180 	2.009	2.009	2.181	2.425	2.606	2.845	3.815	4.151
			190	1.893	1.893	2.050	2.274	2.440	2.658	3.590	3.894
			200	1.991	1.991	2.163	2.407	2.588	2.827	3.778	4.115
	Ref. 50ELMC	Motor con cable	180 	1.824	1.824	1.997	2.240	2.422	2.661	3.538	3.874
			190	1.709	1.709	1.865	2.089	2.255	2.474	3.312	3.617
			200	1.806	1.806	1.978	2.222	2.403	2.643	3.501	3.837
	Ref. 50ELSP	Sin pedal	180 	1.537	1.537	1.710	1.956	2.137	2.377	2.994	3.331
			190	1.422	1.422	1.578	1.805	1.971	2.190	2.769	3.073
			200	1.519	1.519	1.691	1.938	2.119	2.359	2.958	3.294

* Estas medidas se fabricarán en dos cuerpos que se fijarán a través de la estructura (coste ya contemplado en el precio). La estructura y tapizado están diseñados para el uso de un colchón de 180 y 200 cm. No son divisibles para uso individual. En las versiones en motor, el CABLE DE SINCRONIZACIÓN está incluido en el precio. Y no es necesario el Kit de unión para elevadores.

Coste adicional por tapicería EXCELLENT | 35
 Coste adicional por tapicería CLIENTE | 35



Pack Colchón **CARISMA v5** Ref. 276 + Canapé **VANGUARD v3** Ref. 506



TEJIDO	MEDIDA 	80	90	105	135	150	160	180 (2c)*	200 (2c)*
Tapicería Urban + City	180 	1.246	1.246	1.414	1.638	1.818	2.036	2.423	2.751
	190	1.133	1.133	1.286	1.489	1.653	1.851	2.205	2.501
	200	1.246	1.246	1.414	1.638	1.818	2.036	2.423	2.751

* Estas medidas se fabricarán en dos cuerpos que se fijarán mediante dos pletinas de unión. La estructura y tapizado están diseñados para el uso de un colchón de 180 y 200 cm. No son divisibles para uso individual. LAS PLETINAS DE UNIÓN ESTÁN INCLUIDAS EN EL PRECIO.

Coste adicional por tapicería EXCELLENT | 28
 Coste adicional por tapicería CLIENTE | 28
 Juego de 2 pletinas de unión de gemelos | Ref. 05101 | 10



Pack Colchón **CARISMA v5** Ref. 276 + Canapé **CLASSIC v1** Ref. 507

TEJIDO	MEDIDA 	80	90	105	135	150	160	180 (2c)*	200 (2c)*
Tapicería Urban + City	180 	1.229	1.229	1.397	1.630	1.808	2.027	2.391	2.716
	190	1.118	1.118	1.270	1.482	1.645	1.843	2.174	2.470
	200	1.229	1.229	1.397	1.630	1.808	2.027	2.391	2.716

* Estas medidas se fabricarán en dos cuerpos que se fijarán mediante dos pletinas de unión. La estructura y tapizado están diseñados para el uso de un colchón de 180 y 200 cm. No son divisibles para uso individual. LAS PLETINAS DE UNIÓN ESTÁN INCLUIDAS EN EL PRECIO.

Coste adicional por tapicería EXCELLENT | 28
 Coste adicional por tapicería CLIENTE | 28
 Juego de 2 pletinas de unión de gemelos | Ref. 05101 | 10



Pack Colchón **CARISMA v5** Ref. 276+ Tapibase **ELEGANCE v3** Ref. 380

TEJIDO	MEDIDA	80	90	105	135	150	160	180 (2c)*	200 (2c)*
Tapicería Urban + City	180	1.142	1.142	1.302	1.519	1.691	1.893	2.217	2.528
	190	1.039	1.039	1.185	1.381	1.537	1.721	2.017	2.298
	200	1.142	1.142	1.302	1.519	1.691	1.893	2.217	2.528

* Estas medidas se fabricarán en dos cuerpos que se fijarán mediante dos pletinas de unión. La estructura y tapizado están diseñados para el uso de un colchón de 180 y 200 cm. No son divisibles para uso individual. LAS PLETINAS DE UNIÓN ESTÁN INCLUIDAS EN EL PRECIO.

Coste adicional por tapicería EXCELLENT | 21
 Coste adicional por tapicería CLIENTE | 21
 Juego de 2 pletinas metal. union tapibase 80mm | Ref. 05102 | 10



Pack Colchón **CARISMA v5** Ref. 276 + Tapibase **GLAMOUR v1** Ref. 370

TEJIDO	MEDIDA	80	90	105	135	150	160	180 (2c)*	200 (2c)*
Tapicería Urban + City	180	1.141	1.141	1.299	1.520	1.689	1.893	2.213	2.523
	190	1.037	1.037	1.182	1.381	1.535	1.721	2.013	2.294
	200	1.141	1.141	1.299	1.520	1.689	1.893	2.213	2.523

* Estas medidas se fabricarán en dos cuerpos que se fijarán mediante dos pletinas de unión. La estructura y tapizado están diseñados para el uso de un colchón de 180 y 200 cm. No son divisibles para uso individual. LAS PLETINAS DE UNIÓN ESTÁN INCLUIDAS EN EL PRECIO.

Coste adicional por tapicería EXCELLENT | 21
 Coste adicional por tapicería CLIENTE | 21
 Juego de 2 pletinas metal. union tapibase 80mm | Ref. 05102 | 10



Pack Colchón **CARISMA v5** Ref. 276 + Tapibase **STYLE v2** Ref. 340

TEJIDO	MEDIDA	80	90	105	135	150	160	180 (2c)*	200 (2c)*
Tapicería Urban + City	180	1.133	1.133	1.291	1.499	1.670	1.870	2.199	2.506
	190	1.031	1.031	1.174	1.364	1.517	1.700	2.002	2.278
	200	1.133	1.133	1.291	1.499	1.670	1.870	2.199	2.506

* Estas medidas se fabricarán en dos cuerpos que se fijarán mediante dos pletinas de unión. La estructura y tapizado están diseñados para el uso de un colchón de 180 y 200 cm. No son divisibles para uso individual. LAS PLETINAS DE UNIÓN ESTÁN INCLUIDAS EN EL PRECIO.

Coste adicional por tapicería EXCELLENT | 14
 Coste adicional por tapicería CLIENTE | 14
 Juego de 2 pletinas de unión de gemelos | Ref. 05101 | 10



Pack Colchón **CARISMA v5** Ref. 276 + Tapibase **CASUAL v1** Ref. 341

TEJIDO	MEDIDA	80	90	105	135	150	160	180 (2c)*	200 (2c)*
Tapicería Urban + City	180	1.124	1.124	1.281	1.490	1.659	1.858	2.181	2.485
	190	1.023	1.023	1.164	1.354	1.509	1.690	1.984	2.259
	200	1.124	1.124	1.281	1.490	1.659	1.858	2.181	2.485

* Estas medidas se fabricarán en dos cuerpos que se fijarán mediante dos pletinas de unión. La estructura y tapizado están diseñados para el uso de un colchón de 180 y 200 cm. No son divisibles para uso individual. LAS PLETINAS DE UNIÓN ESTÁN INCLUIDAS EN EL PRECIO.

Coste adicional por tapicería EXCELLENT | 14
 Coste adicional por tapicería CLIENTE | 14
 Juego de 2 pletinas de unión de gemelos | Ref. 05101 | 10

Carisma



Pack Colchón **CARISMA v5** Ref. 276 + Tapibase **CONCEPT v1** Ref. 319

TEJIDO	MEDIDA	80	90	105	135	150	160	180 (2c)*	200 (2c)*
Drycare	180	1.088	1.088	1.241	1.459	1.622	1.819	2.107	2.407
	190	989	989	1.129	1.325	1.477	1.655	1.917	2.187
	200	1.088	1.088	1.241	1.459	1.622	1.819	2.107	2.407

* Estas medidas se fabricarán en dos cuerpos que se fijarán mediante dos pletinas de unión. LAS PLETINAS DE UNIÓN ESTÁN INCLUIDAS EN EL PRECIO.
 Juego de 2 pletinas de unión de gemelos | Ref. 05101 | 10




Pack Colchón **CARISMA v5** Ref. 276 + Tapibase **VOGUE v1** Ref. 317

TEJIDO	MEDIDA	80	90	105	135	150	160	180 (2c)*	200 (2c)*
Tapicería Urban + City	180	1.096	1.096	1.252	1.457	1.622	1.817	2.132	2.432
	190	997	997	1.137	1.323	1.475	1.654	1.940	2.211
	200	1.096	1.096	1.252	1.457	1.622	1.817	2.132	2.432

* Estas medidas se fabricarán en dos cuerpos que se fijarán mediante dos pletinas de unión. La estructura y tapizado están diseñados para el uso de un colchón de 180 y 200 cm. No son divisibles para uso individual. LAS PLETINAS DE UNIÓN ESTÁN INCLUIDAS EN EL PRECIO.

Coste adicional por tapicería EXCELLENT | 14
 Coste adicional por tapicería CLIENTE | 14
 Juego de 2 pletinas de unión de gemelos | Ref. 05101 | 10



Pack Colchón **CARISMA v5** Ref. 276 + Tapibase **ONLY v1** Ref. 305

TEJIDO	MEDIDA	80	90	105	135	150	160	180 (2c)*	200 (2c)*
Drycare	180	1.067	1.067	1.218	1.434	1.596	1.788	2.073	2.366
	190	971	971	1.108	1.301	1.451	1.626	1.887	2.152
	200	1.067	1.067	1.218	1.434	1.596	1.788	2.073	2.366

Juego de 2 pletinas de unión de gemelos | Ref. 05101 | 10

Patas no incluidas. Consulte la tarifa PVP de patas en la última ficha de esta sección.

* Estas medidas se fabricarán en dos cuerpos que se fijarán mediante dos pletinas de unión. LAS PLETINAS DE UNIÓN ESTÁN INCLUIDAS EN EL PRECIO.

multisac[®]
●●● micro



1.800* MICROMUELLES
ENSACADOS

Superficie 100% compacta para una máxima **precisión ergonómica** e independencia de lechos.

* En medida de 150x190cm

**DTO. 20% EN COLCHÓN
Y 30% EN BASE**



Opción gemelo: 31€ / Colchón con cremallera y tapeta por ambas caras

PRECISIÓN ERGONÓMICA



COMODIDAD INDEPENDIENTE



TRANSPIRACIÓN SALUDABLE



BASES DE LA PROMOCIÓN:

- Promoción válida para los pedidos pasados hasta el 31 de mayo de 2022, incluido.
- Estos precios son netos: se ha aplicado el 20% en colchones y el 30% en bases y patas.
- Para que la promoción se aplique debe indicarse en el pedido: "PROMOCIÓN DOBLE".
- Las bases NO incluyen el precio de las patas. Consulta el precio de las patas (al final de esta tarifa).
- La base y el colchón deben ser de la misma medida. Se deben pedir y servir en el mismo momento y en la misma entrega, para poder aplicar la PROMOCIÓN DOBLE.
- Las medidas que no figuren en esta tarifa no se fabrican.

Pack Colchón **ROYAL v9** Ref. 274 +
Abatible Tapizado **KAIDA v1** Ref. 440



COLORES	MEDIDA	80	90	105	135	150	160	180 (2x90)	200 (2x100)
TAPICERÍA URBAN + ROMER	180	1.350	1.350	1.523	1.765	1.905	2.134	-	-
	190	1.228	1.228	1.384	1.606	1.733	1.941	2.173	-
	200	1.350	1.350	1.523	1.765	1.905	2.134	2.391	2.749

Consulta tejidos disponibles en nuestro catálogo de tapizados.

* Estas medidas se fabricarán en dos cuerpos que no son divisibles para uso individual.

Pack Colchón **ROYAL v9** Ref. 274 +
Abatible Tapizado **SAFIRA v1** Ref. 441



COLORES	MEDIDA	80	90	105	135	150	160	180 (2x90)	200 (2x100)
TAPICERÍA URBAN + ROMER	180	1.310	1.310	1.478	1.733	1.871	2.097	-	-
	190	1.190	1.190	1.344	1.576	1.702	1.906	2.134	-
	200	1.310	1.310	1.478	1.733	1.871	2.097	2.348	2.700

Consulta tejidos disponibles en nuestro catálogo de tapizados.

* Estas medidas se fabricarán en dos cuerpos que no son divisibles para uso individual.

OPCIONES PARA CANAPÉS TAPIZADOS

Para solicitar sistemas de apertura a tu canapé debes indicar el código de referencia del canapé + PI (en el caso de doble pistón) + MC (mando con cable) + MI (mando inalámbrico).

SISTEMAS DE APERTURA TAPA	PARA MEDIDAS	REFERENCIA	
Bisagras de doble pistón	Para todas las medidas *	PI	20
	Para abatibles de 80 a 105 cm.		270
Bisagras con motor (mando con cable)	Para abatibles de 135 a 160 cm.	MC	333
	Para abatibles de 180 y 200 cm.		412
			94
Mando inalámbrico **		MI	

Coste adicional por **tapa partida** (para medidas 135cm, 150cm y 160cm) | (Ref. canapé) + 2T | 150

Coste adicional por **tapicería Excellent** en medida individual (hasta 105cm) | 84

Coste adicional por **tapicería Excellent** en medida matrimonial (a partir de 135cm) | 153

Coste adicional por **tapicería City** en medida individual (hasta 105cm) | 63

Coste adicional por **tapicería City** en medida matrimonial (a partir de 135cm) | 88

Para **canapés** de medidas **a partir de 180 cm** coste adicional por **tapicería Excellent** | 168

Para **canapés** de medidas **a partir de 180 cm** coste adicional por **tapicería City** | 126



Pack Colchón ROYAL v9 Ref. 274 + Abatible Madera MAX v2 Ref. 430V2

COLORES	MEDIDA	80	90	105	135	150	160	180 (2x90)	200 (2x100)
BLANCO	180	1.301	1.301	1.471	1.662	1.798	2.015	-	-
ÁRTICO	190	1.185	1.185	1.337	1.510	1.636	1.833	2.325	-
CAMBRIAN	200	1.301	1.301	1.471	1.662	1.798	2.015	2.559	2.886
ROBLE									

* En las medidas de 180 y 200 cm, los dos sistemas de elevación de la parte central son simples, sin doble pistón.
** Opcional para las bisagras con motor.



Pack Colchón ROYAL v9 Ref. 274 + Abatible Madera SOLID v2 Ref. 431V2

COLORES	MEDIDA	80	90	105	135	150	160	180 (2x90)	200 (2x100)
BLANCO	180	1.278	1.278	1.442	1.637	1.773	1.986	-	-
ÁRTICO	190	1.161	1.161	1.310	1.488	1.612	1.805	2.279	-
CAMBRIAN	200	1.278	1.278	1.442	1.637	1.773	1.986	2.506	2.830
ROBLE									

* En las medidas de 180 y 200 cm, los dos sistemas de elevación de la parte central son simples, sin doble pistón.
** Opcional para las bisagras con motor.



Pack Colchón ROYAL v9 Ref. 274 + Abatible Madera LINE v2 Ref. 422V2

COLORES	MEDIDA	80	90	105	135	150	160	180 (2x90)	200 (2x100)
BLANCO	180	1.250	1.250	1.411	1.597	1.733	1.941	-	-
ÁRTICO	190	1.134	1.134	1.282	1.453	1.577	1.766	2.227	-
CAMBRIAN	200	1.250	1.250	1.411	1.597	1.733	1.941	2.451	2.769
WENGUE									

* En las medidas de 180 y 200 cm, los dos sistemas de elevación de la parte central son simples, sin doble pistón.
** Opcional para las bisagras con motor.



Pack Colchón ROYAL v9 Ref. 274 + Abatible Madera GLOBAL v2 Ref. 423V2

COLORES	MEDIDA	80	90	105	135	150	160	180 (2x90)	200 (2x100)
BLANCO	180	1.216	1.216	1.376	1.565	1.700	1.905	-	-
ÁRTICO	190	1.105	1.105	1.251	1.424	1.546	1.732	2.169	-
CAMBRIAN	200	1.216	1.216	1.376	1.565	1.700	1.905	2.386	2.696
WENGUE									

* En las medidas de 180 y 200 cm, los dos sistemas de elevación de la parte central son simples, sin doble pistón.
** Opcional para las bisagras con motor.

OPCIONES PARA CANAPÉS DE MADERA

Para solicitar sistemas de apertura a tu canapé debes indicar el código de referencia del canapé + PI (en el caso de doble pistón) + MC (mando con cable) + MI (mando inalámbrico).

SISTEMAS DE APERTURA TAPA	PARA MEDIDAS	REFERENCIA	
Bisagras de doble pistón	Para todas las medidas *	PI	20
Bisagras con motor (mando con cable)	Para abatibles de 80 a 105 cm.		270
	Para abatibles de 135 a 160 cm.	MC	333
	Para abatibles de 180 y 200 cm.		412
Mando inalámbrico **		MI	94

Coste adicional por **tapa partida** (para medidas 135cm, 150cm y 160cm). | (Ref. canapé) + 2T | 157

Coste adicional por **apertura lateral** (para medidas 80cm, 90cm y 105cm). | (Ref. canapé) + AP | 50

Coste adicional por otras opciones de **marco tapizado** (Excellence, City o Urban). (canapés Max y Line). | 14

*En las medidas de 180 y 200 cm, los dos sistemas de elevación de la parte central son simples, sin doble pistón.

**Para sistema de apertura de tapa con motor.



Pack Colchón ROYAL v9 Ref. 274 + Canapé MILÁN v1 Ref. 508

TEJIDO	MEDIDA	80	90	105	135	150	160	180 (2c)*	200 (2c)*
Tapicería Urban + City	180	1.285	1.285	1.452	1.623	1.794	2.011	2.514	2.836
	190	1.168	1.168	1.319	1.477	1.632	1.829	2.285	2.580
	200	1.285	1.285	1.452	1.623	1.794	2.011	2.514	2.836

* Estas medidas se fabricarán en dos cuerpos que se fijarán mediante dos pletinas de unión. La estructura y tapizado están diseñados para el uso de un colchón de 180 y 200 cm. No son divisibles para uso individual. LAS PLETINAS DE UNIÓN ESTÁN INCLUIDAS EN EL PRECIO.

Coste adicional por tapicería EXCELLENT | 35
 Coste adicional por tapicería CLIENTE | 35
 Juego de 2 pletinas de unión de gemelos | Ref. 05101 | 10



Pack Colchón ROYAL v9 Ref. 274 + Canapé MILÁN ELEVABLE v1

TEJIDO	REFERENCIA	ELEVACIÓN	MEDIDA	80	90	105	135	150	160	180 (2c)*	200 (2c)*
Tapicería Urban + City	Ref. 50ELMI	Motor inalámbrico	180	1.860	1.860	2.010	2.222	2.379	2.591	3.531	3.823
			190	1.757	1.757	1.894	2.090	2.234	2.427	3.331	3.597
			200	1.842	1.842	1.992	2.204	2.361	2.573	3.494	3.787
	Ref. 50ELMC	Motor con cable	180	1.675	1.675	1.826	2.037	2.195	2.407	3.254	3.546
			190	1.573	1.573	1.709	1.905	2.049	2.243	3.053	3.320
			200	1.657	1.657	1.807	2.019	2.176	2.389	3.217	3.509
	Ref. 50ELSP	Sin pedal	180	1.388	1.388	1.539	1.753	1.910	2.123	2.710	3.003
			190	1.286	1.286	1.422	1.621	1.765	1.959	2.510	2.776
			200	1.370	1.370	1.520	1.735	1.892	2.105	2.674	2.966

* Estas medidas se fabricarán en dos cuerpos que se fijarán a través de la estructura (coste ya contemplado en el precio). La estructura y tapizado están diseñados para el uso de un colchón de 180 y 200 cm. No son divisibles para uso individual. En las versiones en motor, el CABLE DE SINCRONIZACIÓN está incluido en el precio. Y no es necesario el Kit de unión para elevadores.

Coste adicional por tapicería EXCELLENT | 35
 Coste adicional por tapicería CLIENTE | 35



Pack Colchón ROYAL v9 Ref. 274 + Canapé VANGUARD v3 Ref. 506

TEJIDO	MEDIDA	80	90	105	135	150	160	180 (2c)*	200 (2c)*
Tapicería Urban + City	180	1.097	1.097	1.243	1.435	1.591	1.782	2.139	2.423
	190	997	997	1.130	1.305	1.447	1.620	1.946	2.204
	200	1.097	1.097	1.243	1.435	1.591	1.782	2.139	2.423

* Estas medidas se fabricarán en dos cuerpos que se fijarán mediante dos pletinas de unión. La estructura y tapizado están diseñados para el uso de un colchón de 180 y 200 cm. No son divisibles para uso individual. LAS PLETINAS DE UNIÓN ESTÁN INCLUIDAS EN EL PRECIO.

Coste adicional por tapicería EXCELLENT | 28
 Coste adicional por tapicería CLIENTE | 28
 Juego de 2 pletinas de unión de gemelos | Ref. 05101 | 10



Pack Colchón ROYAL v9 Ref. 274 + Canapé CLASSIC v1 Ref. 507

TEJIDO	MEDIDA	80	90	105	135	150	160	180 (2c)*	200 (2c)*
Tapicería Urban + City	180	1.080	1.080	1.226	1.427	1.581	1.773	2.107	2.388
	190	982	982	1.114	1.298	1.439	1.612	1.915	2.173
	200	1.080	1.080	1.226	1.427	1.581	1.773	2.107	2.388

* Estas medidas se fabricarán en dos cuerpos que se fijarán mediante dos pletinas de unión. La estructura y tapizado están diseñados para el uso de un colchón de 180 y 200 cm. No son divisibles para uso individual. LAS PLETINAS DE UNIÓN ESTÁN INCLUIDAS EN EL PRECIO.

Coste adicional por tapicería EXCELLENT | 28
 Coste adicional por tapicería CLIENTE | 28
 Juego de 2 pletinas de unión de gemelos | Ref. 05101 | 10



Pack Colchón **ROYAL v9** Ref. 274+ Tapibase **ELEGANCE v3** Ref. 380

TEJIDO	MEDIDA	80	90	105	135	150	160	180 (2c)*	200 (2c)*
Tapicería Urban + City	180	993	993	1.131	1.316	1.464	1.639	1.933	2.200
	190	903	903	1.029	1.197	1.331	1.490	1.758	2.001
	200	993	993	1.131	1.316	1.464	1.639	1.933	2.200

* Estas medidas se fabricarán en dos cuerpos que se fijarán mediante dos pletinas de unión. La estructura y tapizado están diseñados para el uso de un colchón de 180 y 200 cm. No son divisibles para uso individual. LAS PLETINAS DE UNIÓN ESTÁN INCLUIDAS EN EL PRECIO.

Coste adicional por tapicería EXCELLENT | 21
 Coste adicional por tapicería CLIENTE | 21
 Juego de 2 pletinas metal. union tapibase 80mm | Ref. 05102 | 10



Pack Colchón **ROYAL v9** Ref. 274 + Tapibase **GLAMOUR v1** Ref. 370

TEJIDO	MEDIDA	80	90	105	135	150	160	180 (2c)*	200 (2c)*
Tapicería Urban + City	180	992	992	1.128	1.317	1.462	1.639	1.929	2.195
	190	901	901	1.026	1.197	1.329	1.490	1.754	1.997
	200	992	992	1.128	1.317	1.462	1.639	1.929	2.195

* Estas medidas se fabricarán en dos cuerpos que se fijarán mediante dos pletinas de unión. La estructura y tapizado están diseñados para el uso de un colchón de 180 y 200 cm. No son divisibles para uso individual. LAS PLETINAS DE UNIÓN ESTÁN INCLUIDAS EN EL PRECIO.

Coste adicional por tapicería EXCELLENT | 21
 Coste adicional por tapicería CLIENTE | 21
 Juego de 2 pletinas metal. union tapibase 80mm | Ref. 05102 | 10



Pack Colchón **ROYAL v9** Ref. 274 + Tapibase **STYLE v2** Ref. 340

TEJIDO	MEDIDA	80	90	105	135	150	160	180 (2c)*	200 (2c)*
Tapicería Urban + City	180	984	984	1.120	1.296	1.443	1.616	1.915	2.178
	190	895	895	1.018	1.180	1.311	1.469	1.743	1.981
	200	984	984	1.120	1.296	1.443	1.616	1.915	2.178

* Estas medidas se fabricarán en dos cuerpos que se fijarán mediante dos pletinas de unión. La estructura y tapizado están diseñados para el uso de un colchón de 180 y 200 cm. No son divisibles para uso individual. LAS PLETINAS DE UNIÓN ESTÁN INCLUIDAS EN EL PRECIO.

Coste adicional por tapicería EXCELLENT | 14
 Coste adicional por tapicería CLIENTE | 14
 Juego de 2 pletinas de unión de gemelos | Ref. 05101 | 10



Pack Colchón **ROYAL v9** Ref. 274 + Tapibase **CASUAL v1** Ref. 341

TEJIDO	MEDIDA	80	90	105	135	150	160	180 (2c)*	200 (2c)*
Tapicería Urban + City	180	975	975	1.110	1.287	1.432	1.604	1.897	2.157
	190	887	887	1.008	1.170	1.303	1.459	1.725	1.962
	200	975	975	1.110	1.287	1.432	1.604	1.897	2.157

* Estas medidas se fabricarán en dos cuerpos que se fijarán mediante dos pletinas de unión. La estructura y tapizado están diseñados para el uso de un colchón de 180 y 200 cm. No son divisibles para uso individual. LAS PLETINAS DE UNIÓN ESTÁN INCLUIDAS EN EL PRECIO.

Coste adicional por tapicería EXCELLENT | 14
 Coste adicional por tapicería CLIENTE | 14
 Juego de 2 pletinas de unión de gemelos | Ref. 05101 | 10

Royal



Pack Colchón ROYAL v9 Ref. 274 + Tapibase CONCEPT v1 Ref. 319

TEJIDO	MEDIDA	80	90	105	135	150	160	180 (2c)*	200 (2c)*
Drycare	180	939	939	1.070	1.256	1.395	1.565	1.823	2.079
	190	853	853	973	1.141	1.271	1.424	1.658	1.890
	200	939	939	1.070	1.256	1.395	1.565	1.823	2.079

* Estas medidas se fabricarán en dos cuerpos que se fijarán mediante dos pletinas de unión. LAS PLETINAS DE UNIÓN ESTÁN INCLUIDAS EN EL PRECIO.
 Juego de 2 pletinas de unión de gemelos | Ref. 05101 | 10



Pack Colchón ROYAL v9 Ref. 274 + Tapibase VOGUE v1 Ref. 317

TEJIDO	MEDIDA	80	90	105	135	150	160	180 (2c)*	200 (2c)*
Tapicería Urban + City	180	947	947	1.081	1.254	1.395	1.563	1.848	2.104
	190	861	861	981	1.139	1.269	1.423	1.681	1.914
	200	947	947	1.081	1.254	1.395	1.563	1.848	2.104

* Estas medidas se fabricarán en dos cuerpos que se fijarán mediante dos pletinas de unión. La estructura y tapizado están diseñados para el uso de un colchón de 180 y 200 cm. No son divisibles para uso individual. LAS PLETINAS DE UNIÓN ESTÁN INCLUIDAS EN EL PRECIO.

Coste adicional por tapicería EXCELLENT | 14

Coste adicional por tapicería CLIENTE | 14

Juego de 2 pletinas de unión de gemelos | Ref. 05101 | 10



Pack Colchón ROYAL v9 Ref. 274 + Tapibase ONLY v1 Ref. 305

TEJIDO	MEDIDA	80	90	105	135	150	160	180 (2c)*	200 (2c)*
Drycare	180	918	918	1.047	1.231	1.369	1.534	1.789	2.038
	190	835	835	952	1.117	1.245	1.395	1.628	1.855
	200	918	918	1.047	1.231	1.369	1.534	1.789	2.038

Juego de 2 pletinas de unión de gemelos | Ref. 05101 | 10

Patatas no incluidas. Consulte la tarifa PVP de patatas en la última ficha de esta sección.

* Estas medidas se fabricarán en dos cuerpos que se fijarán mediante dos pletinas de unión. LAS PLETINAS DE UNIÓN ESTÁN INCLUIDAS EN EL PRECIO.

multisac[®]
●●● micro



**DTO. 20% EN COLCHÓN
Y 30% EN BASE**

1.800* MICROMUELLES
ENSACADOS

Superficie 100% compacta para una máxima precisión ergonómica e independencia de lechos.

* En medida de 150x190cm



Opción gemelo: 31€ / Colchón con cremallera y tapeta por ambas caras

PRECISIÓN ERGONÓMICA



COMODIDAD INDEPENDIENTE



TRANSPIRACIÓN SALUDABLE



BASES DE LA PROMOCIÓN:

- Promoción válida para los pedidos pasados hasta el 31 de mayo de 2022, incluido.
- Estos precios son netos: se ha aplicado el 20% en colchones y el 30% en bases y patas.
- Para que la promoción se aplique debe indicarse en el pedido: "PROMOCIÓN DOBLE".
- Las bases NO incluyen el precio de las patas. Consulta el precio de las patas (al final de esta tarifa).
- La base y el colchón deben ser de la misma medida. Se deben pedir y servir en el mismo momento y en la misma entrega, para poder aplicar la PROMOCIÓN DOBLE.
- Las medidas que no figuren en esta tarifa no se fabrican.

Pack Colchón **TITÁN v1** Ref. 273 +
Abatible Tapizado **KAIDA v1** Ref. 440



COLORES	MEDIDA	80	90	105	135	150	160	180 (2x90)	200 (2x100)
TAPICERÍA URBAN + ROMER	180	1.275	1.275	1.437	1.649	1.775	1.987	-	-
	190	1.160	1.160	1.306	1.500	1.614	1.807	2.024	-
	200	1.275	1.275	1.437	1.649	1.775	1.987	2.227	2.560

Consulta tejidos disponibles en nuestro catálogo de tapizados.

* Estas medidas se fabricarán en dos cuerpos que no son divisibles para uso individual.

Pack Colchón **TITÁN v1** Ref. 273 +
Abatible Tapizado **SAFIRA v1** Ref. 441



COLORES	MEDIDA	80	90	105	135	150	160	180 (2x90)	200 (2x100)
TAPICERÍA URBAN + ROMER	180	1.235	1.235	1.392	1.617	1.741	1.950	-	-
	190	1.122	1.122	1.266	1.470	1.583	1.772	1.985	-
	200	1.235	1.235	1.392	1.617	1.741	1.950	2.184	2.511

Consulta tejidos disponibles en nuestro catálogo de tapizados.

* Estas medidas se fabricarán en dos cuerpos que no son divisibles para uso individual.

OPCIONES PARA CANAPÉS TAPIZADOS

Para solicitar sistemas de apertura a tu canapé debes indicar el código de referencia del canapé + PI (en el caso de doble pistón) + MC (mando con cable) + MI (mando inalámbrico).

SISTEMAS DE APERTURA TAPA	PARA MEDIDAS	REFERENCIA	
Bisagras de doble pistón	Para todas las medidas *	PI	20
Bisagras con motor (mando con cable)	Para abatibles de 80 a 105 cm.	MC	270
	Para abatibles de 135 a 160 cm.		333
	Para abatibles de 180 y 200 cm.		412
Mando inalámbrico **		MI	94

Coste adicional por **tapa partida** (para medidas 135cm, 150cm y 160cm) | (Ref. canapé) + 2T | 150

Coste adicional por **tapicería Excellent** en medida individual (hasta 105cm) | 84

Coste adicional por **tapicería Excellent** en medida matrimonial (a partir de 135cm) | 153

Coste adicional por **tapicería City** en medida individual (hasta 105cm) | 63

Coste adicional por **tapicería City** en medida matrimonial (a partir de 135cm) | 88

Para **canapés** de medidas **a partir de 180 cm** coste adicional por **tapicería Excellent** | 168

Para **canapés** de medidas **a partir de 180 cm** coste adicional por **tapicería City** | 126



Pack Colchón TITÁN v1 Ref. 273 + Abatible Madera MAX v2 Ref. 430V2

COLORES	MEDIDA	80	90	105	135	150	160	180 (2x90)	200 (2x100)
BLANCO	180	1.226	1.226	1.385	1.546	1.668	1.868	-	-
ÁRTICO	190	1.117	1.117	1.259	1.404	1.517	1.699	2.176	-
CAMBRIAN	200	1.226	1.226	1.385	1.546	1.668	1.868	2.395	2.697
ROBLE									

* En las medidas de 180 y 200 cm, los dos sistemas de elevación de la parte central son simples, sin doble pistón.
** Opcional para las bisagras con motor.



Pack Colchón TITÁN v1 Ref. 273 + Abatible Madera SOLID v2 Ref. 431V2

COLORES	MEDIDA	80	90	105	135	150	160	180 (2x90)	200 (2x100)
BLANCO	180	1.203	1.203	1.356	1.521	1.643	1.839	-	-
ÁRTICO	190	1.093	1.093	1.232	1.382	1.493	1.671	2.130	-
CAMBRIAN	200	1.203	1.203	1.356	1.521	1.643	1.839	2.342	2.641
ROBLE									

* En las medidas de 180 y 200 cm, los dos sistemas de elevación de la parte central son simples, sin doble pistón.
** Opcional para las bisagras con motor.



Pack Colchón TITÁN v1 Ref. 273 + Abatible Madera LINE v2 Ref. 422V2

COLORES	MEDIDA	80	90	105	135	150	160	180 (2x90)	200 (2x100)
BLANCO	180	1.175	1.175	1.325	1.481	1.603	1.794	-	-
ÁRTICO	190	1.066	1.066	1.204	1.347	1.458	1.632	2.078	-
CAMBRIAN	200	1.175	1.175	1.325	1.481	1.603	1.794	2.287	2.580
WENGUE									

* En las medidas de 180 y 200 cm, los dos sistemas de elevación de la parte central son simples, sin doble pistón.
** Opcional para las bisagras con motor.



Pack Colchón TITÁN v1 Ref. 273 + Abatible Madera GLOBAL v2 Ref. 423V2

COLORES	MEDIDA	80	90	105	135	150	160	180 (2x90)	200 (2x100)
BLANCO	180	1.141	1.141	1.290	1.449	1.570	1.758	-	-
ÁRTICO	190	1.037	1.037	1.173	1.318	1.427	1.598	2.020	-
CAMBRIAN	200	1.141	1.141	1.290	1.449	1.570	1.758	2.222	2.507
WENGUE									

* En las medidas de 180 y 200 cm, los dos sistemas de elevación de la parte central son simples, sin doble pistón.
** Opcional para las bisagras con motor.

OPCIONES PARA CANAPÉS DE MADERA

Para solicitar sistemas de apertura a tu canapé debes indicar el código de referencia del canapé + PI (en el caso de doble pistón) + MC (mando con cable) + MI (mando inalámbrico).

SISTEMAS DE APERTURA TAPA	PARA MEDIDAS	REFERENCIA	
Bisagras de doble pistón	Para todas las medidas *	PI	20
Bisagras con motor (mando con cable)	Para abatibles de 80 a 105 cm.		270
	Para abatibles de 135 a 160 cm.	MC	333
	Para abatibles de 180 y 200 cm.		412
Mando inalámbrico **		MI	94

Coste adicional por **tapa partida** (para medidas 135cm, 150cm y 160cm). | (Ref. canapé) + 2T | 157

Coste adicional por **apertura lateral** (para medidas 80cm, 90cm y 105cm). | (Ref. canapé) + AP | 50

Coste adicional por otras opciones de **marco tapizado** (Excellence, City o Urban). (canapés Max y Line). | 14

*En las medidas de 180 y 200 cm, los dos sistemas de elevación de la parte central son simples, sin doble pistón.

**Para sistema de apertura de tapa con motor.

Titán



Pack Colchón TITÁN v1 Ref. 273 + Canapé MILÁN v1 Ref. 508

TEJIDO	MEDIDA	80	90	105	135	150	160	180 (2c)*	200 (2c)*
Tapicería Urban + City	180	1.210	1.210	1.366	1.507	1.664	1.864	2.350	2.647
	190	1.100	1.100	1.241	1.371	1.513	1.695	2.136	2.408
	200	1.210	1.210	1.366	1.507	1.664	1.864	2.350	2.647

* Estas medidas se fabricarán en dos cuerpos que se fijarán mediante dos pletinas de unión. La estructura y tapizado están diseñados para el uso de un colchón de 180 y 200 cm. No son divisibles para uso individual. LAS PLETINAS DE UNIÓN ESTÁN INCLUIDAS EN EL PRECIO.

Coste adicional por tapicería EXCELLENT | 35
 Coste adicional por tapicería CLIENTE | 35
 Juego de 2 pletinas de unión de gemelos | Ref. 05101 | 10



Pack Colchón TITÁN v1 Ref. 253 + Canapé MILÁN ELEVABLE v1 Ref. 50EL

TEJIDO	REFERENCIA	ELEVACIÓN	MEDIDA	80	90	105	135	150	160	180 (2c)*	200 (2c)*
Tapicería Urban + City	Ref. 50ELMI	Motor inalámbrico	180	1.785	1.785	1.924	2.106	2.249	2.444	3.367	3.634
			190	1.689	1.689	1.816	1.984	2.115	2.293	3.182	3.425
			200	1.767	1.767	1.906	2.088	2.231	2.426	3.330	3.598
	Ref. 50ELMC	Motor con cable	180	1.600	1.600	1.740	1.921	2.065	2.260	3.090	3.357
			190	1.505	1.505	1.631	1.799	1.930	2.109	2.904	3.148
			200	1.582	1.582	1.721	1.903	2.046	2.242	3.053	3.320
	Ref. 50ELSP	Sin pedal	180	1.313	1.313	1.453	1.637	1.780	1.976	2.546	2.814
			190	1.218	1.218	1.344	1.515	1.646	1.825	2.361	2.604
			200	1.295	1.295	1.434	1.619	1.762	1.958	2.510	2.777

* Estas medidas se fabricarán en dos cuerpos que se fijarán a través de la estructura (coste ya contemplado en el precio). La estructura y tapizado están diseñados para el uso de un colchón de 180 y 200 cm. No son divisibles para uso individual. En las versiones en motor, el CABLE DE SINCRONIZACIÓN está incluido en el precio. Y no es necesario el Kit de unión para elevadores.

Coste adicional por tapicería EXCELLENT | 35
 Coste adicional por tapicería CLIENTE | 35



Pack Colchón TITÁN v1 Ref. 273 + Canapé VANGUARD v3 Ref. 506

TEJIDO	MEDIDA	80	90	105	135	150	160	180 (2c)*	200 (2c)*
Tapicería Urban + City	180	1.022	1.022	1.157	1.319	1.461	1.635	1.975	2.234
	190	929	929	1.052	1.199	1.328	1.486	1.797	2.032
	200	1.022	1.022	1.157	1.319	1.461	1.635	1.975	2.234

* Estas medidas se fabricarán en dos cuerpos que se fijarán mediante dos pletinas de unión. La estructura y tapizado están diseñados para el uso de un colchón de 180 y 200 cm. No son divisibles para uso individual. LAS PLETINAS DE UNIÓN ESTÁN INCLUIDAS EN EL PRECIO.

Coste adicional por tapicería EXCELLENT | 28
 Coste adicional por tapicería CLIENTE | 28
 Juego de 2 pletinas de unión de gemelos | Ref. 05101 | 10



Pack Colchón TITÁN v1 Ref. 273 + Canapé CLASSIC v1 Ref. 507

TEJIDO	MEDIDA	80	90	105	135	150	160	180 (2c)*	200 (2c)*
Tapicería Urban + City	180	1.005	1.005	1.140	1.311	1.451	1.626	1.943	2.199
	190	914	914	1.036	1.192	1.320	1.478	1.766	2.001
	200	1.005	1.005	1.140	1.311	1.451	1.626	1.943	2.199

* Estas medidas se fabricarán en dos cuerpos que se fijarán mediante dos pletinas de unión. La estructura y tapizado están diseñados para el uso de un colchón de 180 y 200 cm. No son divisibles para uso individual. LAS PLETINAS DE UNIÓN ESTÁN INCLUIDAS EN EL PRECIO.

Coste adicional por tapicería EXCELLENT | 28
 Coste adicional por tapicería CLIENTE | 28
 Juego de 2 pletinas de unión de gemelos | Ref. 05101 | 10



Pack Colchón TITÁN v1 Ref. 273 + Tapibase ELEGANCE v3 Ref. 380

TEJIDO	MEDIDA	80	90	105	135	150	160	180 (2c)*	200 (2c)*
Tapicería Urban + City	180	918	918	1.045	1.200	1.334	1.492	1.769	2.011
	190	835	835	951	1.091	1.212	1.356	1.609	1.829
	200	918	918	1.045	1.200	1.334	1.492	1.769	2.011

* Estas medidas se fabricarán en dos cuerpos que se fijarán mediante dos pletinas de unión. La estructura y tapizado están diseñados para el uso de un colchón de 180 y 200 cm. No son divisibles para uso individual. LAS PLETINAS DE UNIÓN ESTÁN INCLUIDAS EN EL PRECIO.

Coste adicional por tapicería EXCELLENT | 21
 Coste adicional por tapicería CLIENTE | 21
 Juego de 2 pletinas metal. union tapibase 80mm | Ref. 05102 | 10



Pack Colchón TITÁN v1 Ref. 273 + Tapibase GLAMOUR v1 Ref. 370

TEJIDO	MEDIDA	80	90	105	135	150	160	180 (2c)*	200 (2c)*
Tapicería Urban + City	180	917	917	1.042	1.201	1.332	1.492	1.765	2.006
	190	833	833	948	1.091	1.210	1.356	1.605	1.825
	200	917	917	1.042	1.201	1.332	1.492	1.765	2.006

* Estas medidas se fabricarán en dos cuerpos que se fijarán mediante dos pletinas de unión. La estructura y tapizado están diseñados para el uso de un colchón de 180 y 200 cm. No son divisibles para uso individual. LAS PLETINAS DE UNIÓN ESTÁN INCLUIDAS EN EL PRECIO.

Coste adicional por tapicería EXCELLENT | 21
 Coste adicional por tapicería CLIENTE | 21
 Juego de 2 pletinas metal. union tapibase 80mm | Ref. 05102 | 10



Pack Colchón TITÁN v1 Ref. 273 + Tapibase STYLE v2 Ref. 340

TEJIDO	MEDIDA	80	90	105	135	150	160	180 (2c)*	200 (2c)*
Tapicería Urban + City	180	909	909	1.034	1.180	1.313	1.469	1.751	1.989
	190	827	827	940	1.074	1.192	1.335	1.594	1.809
	200	909	909	1.034	1.180	1.313	1.469	1.751	1.989

* Estas medidas se fabricarán en dos cuerpos que se fijarán mediante dos pletinas de unión. La estructura y tapizado están diseñados para el uso de un colchón de 180 y 200 cm. No son divisibles para uso individual. LAS PLETINAS DE UNIÓN ESTÁN INCLUIDAS EN EL PRECIO.

Coste adicional por tapicería EXCELLENT | 14
 Coste adicional por tapicería CLIENTE | 14
 Juego de 2 pletinas de unión de gemelos | Ref. 05101 | 10



Pack Colchón TITÁN v1 Ref. 273 + Tapibase CASUAL v1 Ref. 341

TEJIDO	MEDIDA	80	90	105	135	150	160	180 (2c)*	200 (2c)*
Tapicería Urban + City	180	900	900	1.024	1.171	1.302	1.457	1.733	1.968
	190	819	819	930	1.064	1.184	1.325	1.576	1.790
	200	900	900	1.024	1.171	1.302	1.457	1.733	1.968

* Estas medidas se fabricarán en dos cuerpos que se fijarán mediante dos pletinas de unión. La estructura y tapizado están diseñados para el uso de un colchón de 180 y 200 cm. No son divisibles para uso individual. LAS PLETINAS DE UNIÓN ESTÁN INCLUIDAS EN EL PRECIO.

Coste adicional por tapicería EXCELLENT | 14
 Coste adicional por tapicería CLIENTE | 14
 Juego de 2 pletinas de unión de gemelos | Ref. 05101 | 10

Titán



Pack Colchón **TITÁN v1** Ref. 273 + Tapibase **CONCEPT v1** Ref. 319

TEJIDO	MEDIDA	80	90	105	135	150	160	180 (2c)*	200 (2c)*
Drycare	180	864	864	984	1.140	1.265	1.418	1.659	1.890
	190	785	785	895	1.035	1.152	1.290	1.509	1.718
	200	864	864	984	1.140	1.265	1.418	1.659	1.890

* Estas medidas se fabricarán en dos cuerpos que se fijarán mediante dos pletinas de unión. LAS PLETINAS DE UNIÓN ESTÁN INCLUIDAS EN EL PRECIO.
 Juego de 2 pletinas de unión de gemelos | Ref. 05101 | 10




Pack Colchón **TITÁN v1** Ref. 273 + Tapibase **VOGUE v1** Ref. 317

TEJIDO	MEDIDA	80	90	105	135	150	160	180 (2c)*	200 (2c)*
Tapicería Urban + City	180	872	872	995	1.138	1.265	1.416	1.684	1.915
	190	793	793	903	1.033	1.150	1.289	1.532	1.742
	200	872	872	995	1.138	1.265	1.416	1.684	1.915

* Estas medidas se fabricarán en dos cuerpos que se fijarán mediante dos pletinas de unión. La estructura y tapizado están diseñados para el uso de un colchón de 180 y 200 cm. No son divisibles para uso individual. LAS PLETINAS DE UNIÓN ESTÁN INCLUIDAS EN EL PRECIO.

Coste adicional por tapicería EXCELLENT | 14
 Coste adicional por tapicería CLIENTE | 14
 Juego de 2 pletinas de unión de gemelos | Ref. 05101 | 10



Pack Colchón **TITÁN v1** Ref. 273 + Tapibase **ONLY v1** Ref. 305

TEJIDO	MEDIDA	80	90	105	135	150	160	180 (2c)*	200 (2c)*
Drycare	180	843	843	961	1.115	1.239	1.387	1.625	1.849
	190	767	767	874	1.011	1.126	1.261	1.479	1.683
	200	843	843	961	1.115	1.239	1.387	1.625	1.849

Juego de 2 pletinas de unión de gemelos | Ref. 05101 | 10

Patatas no incluidas. Consulte la tarifa PVP de patatas en la última ficha de esta sección.

* Estas medidas se fabricarán en dos cuerpos que se fijarán mediante dos pletinas de unión. LAS PLETINAS DE UNIÓN ESTÁN INCLUIDAS EN EL PRECIO.

Gaudí Gaudí25

multisac®
●●● micro



**DTO. 20% EN COLCHÓN
Y 30% EN BASE**

1.300* MICROMUELLES
ENSACADOS

MÁXIMA:

- PRECISIÓN ERGONÓMICA
- INDEPENDENCIA DE LECHOS
- TRANSPIRACIÓN

* En medida de 150x190cm



Opción gemelo: 31€ / Colchón con cremallera y tapeta por ambas caras

PRECISIÓN ERGONÓMICA



COMODIDAD INDEPENDIENTE



TRANSPIRACIÓN SALUDABLE



BASES DE LA PROMOCIÓN:

- Promoción válida para los pedidos pasados hasta el 31 de mayo de 2022, incluido.
- Estos precios son netos: se ha aplicado el 20% en colchones y el 30% en bases y patas.
- Para que la promoción se aplique debe indicarse en el pedido: "PROMOCIÓN DOBLE".
- Las bases NO incluyen el precio de las patas. Consulta el precio de las patas (al final de esta tarifa).
- La base y el colchón deben ser de la misma medida. Se deben pedir y servir en el mismo momento y en la misma entrega, para poder aplicar la PROMOCIÓN DOBLE.
- Las medidas que no figuren en esta tarifa no se fabrican.

Pack **GAUDÍ v10** Ref. 263 o **GAUDÍ25 v2** Ref. 26325 +
Abatible Tapizado **KAIDA v1** Ref. 440



COLORES	MEDIDA	80	90	105	135	150	160	180 (2x90)	200 (2x100)
TAPICERÍA URBAN + ROMER	180	1.216	1.216	1.368	1.558	1.674	1.874	-	-
	190	1.106	1.106	1.244	1.418	1.522	1.705	1.909	-
	200	1.216	1.216	1.368	1.558	1.674	1.874	2.100	2.415

Consulta tejidos disponibles en nuestro catálogo de tapizados.

* Estas medidas se fabricarán en dos cuerpos que no son divisibles para uso individual.

Pack **GAUDÍ v10** Ref. 263 o **GAUDÍ25 v2** Ref. 26325 +
Abatible Tapizado **SAFIRA v1** Ref. 441



COLORES	MEDIDA	80	90	105	135	150	160	180 (2x90)	200 (2x100)
TAPICERÍA URBAN + ROMER	180	1.176	1.176	1.323	1.526	1.640	1.837	-	-
	190	1.068	1.068	1.204	1.388	1.491	1.670	1.870	-
	200	1.176	1.176	1.323	1.526	1.640	1.837	2.057	2.366

Consulta tejidos disponibles en nuestro catálogo de tapizados.

* Estas medidas se fabricarán en dos cuerpos que no son divisibles para uso individual.

OPCIONES PARA CANAPÉS TAPIZADOS

Para solicitar sistemas de apertura a tu canapé debes indicar el código de referencia del canapé + PI (en el caso de doble pistón) + MC (mando con cable) + MI (mando inalámbrico).

SISTEMAS DE APERTURA TAPA	PARA MEDIDAS	REFERENCIA	
Bisagras de doble pistón	Para todas las medidas *	PI	20
	Para abatibles de 80 a 105 cm.		270
Bisagras con motor (mando con cable)	Para abatibles de 135 a 160 cm.	MC	333
	Para abatibles de 180 y 200 cm.		412
			94
Mando inalámbrico **		MI	

Coste adicional por **tapa partida** (para medidas 135cm, 150cm y 160cm) | (Ref. canapé) + 2T | 150

Coste adicional por **tapicería Excellent** en medida individual (hasta 105cm) | 84

Coste adicional por **tapicería Excellent** en medida matrimonial (a partir de 135cm) | 153

Coste adicional por **tapicería City** en medida individual (hasta 105cm) | 63

Coste adicional por **tapicería City** en medida matrimonial (a partir de 135cm) | 88

Para **canapés** de medidas **a partir de 180 cm** coste adicional por **tapicería Excellent** | 168

Para **canapés** de medidas **a partir de 180 cm** coste adicional por **tapicería City** | 126

Pack **GAUDÍ v10** Ref. 263 o **GAUDÍ25 v2** Ref. 26325 +
Abatible Madera **MAX v2** Ref. 430V2



COLORES	MEDIDA	80	90	105	135	150	160	180 (2x90)	200 (2x100)
BLANCO	180	1.167	1.167	1.316	1.455	1.567	1.755	-	-
ÁRTICO	190	1.063	1.063	1.197	1.322	1.425	1.597	2.061	-
CAMBRIAN	200	1.167	1.167	1.316	1.455	1.567	1.755	2.268	2.552
ROBLE									

* En las medidas de 180 y 200 cm, los dos sistemas de elevación de la parte central son simples, sin doble pistón.
** Opcional para las bisagras con motor.

Pack **GAUDÍ v10** Ref. 263 o **GAUDÍ25 v2** Ref. 26325 +
Abatible Madera **SOLID v2** Ref. 431V2



COLORES	MEDIDA	80	90	105	135	150	160	180 (2x90)	200 (2x100)
BLANCO	180	1.144	1.144	1.287	1.430	1.542	1.726	-	-
ÁRTICO	190	1.039	1.039	1.170	1.300	1.401	1.569	2.015	-
CAMBRIAN	200	1.144	1.144	1.287	1.430	1.542	1.726	2.215	2.496
ROBLE									

* En las medidas de 180 y 200 cm, los dos sistemas de elevación de la parte central son simples, sin doble pistón.
** Opcional para las bisagras con motor.

Pack **GAUDÍ v10** Ref. 263 o **GAUDÍ25 v2** Ref. 26325 +
Abatible Madera **LINE v2** Ref. 422V2



COLORES	MEDIDA	80	90	105	135	150	160	180 (2x90)	200 (2x100)
BLANCO	180	1.116	1.116	1.256	1.390	1.502	1.681	-	-
ÁRTICO	190	1.012	1.012	1.142	1.265	1.366	1.530	1.963	-
CAMBRIAN	200	1.116	1.116	1.256	1.390	1.502	1.681	2.160	2.435
WENGUE									

* En las medidas de 180 y 200 cm, los dos sistemas de elevación de la parte central son simples, sin doble pistón.
** Opcional para las bisagras con motor.

Pack **GAUDÍ v10** Ref. 263 o **GAUDÍ25 v2** Ref. 26325 +
Abatible Madera **GLOBAL v2** Ref. 423V2



COLORES	MEDIDA	80	90	105	135	150	160	180 (2x90)	200 (2x100)
BLANCO	180	1.082	1.082	1.221	1.358	1.469	1.645	-	-
ÁRTICO	190	983	983	1.111	1.236	1.335	1.496	1.905	-
CAMBRIAN	200	1.082	1.082	1.221	1.358	1.469	1.645	2.095	2.362
WENGUE									

* En las medidas de 180 y 200 cm, los dos sistemas de elevación de la parte central son simples, sin doble pistón.
** Opcional para las bisagras con motor.

OPCIONES PARA CANAPÉS DE MADERA

Para solicitar sistemas de apertura a tu canapé debes indicar el código de referencia del canapé + PI (en el caso de doble pistón) + MC (mando con cable) + MI (mando inalámbrico).

SISTEMAS DE APERTURA TAPA	PARA MEDIDAS	REFERENCIA	
Bisagras de doble pistón	Para todas las medidas *	PI	20
Bisagras con motor (mando con cable)	Para abatibles de 80 a 105 cm.	MC	270
	Para abatibles de 135 a 160 cm.		333
	Para abatibles de 180 y 200 cm.		412
Mando inalámbrico **		MI	94

Coste adicional por **tapa partida** (para medidas 135cm, 150cm y 160cm). | (Ref. canapé) + 2T | 157

Coste adicional por **apertura lateral** (para medidas 80cm, 90cm y 105cm). | (Ref. canapé) + AP | 50

Coste adicional por otras opciones de **marco tapizado** (Excellence, City o Urban). (canapés Max y Line). | 14

*En las medidas de 180 y 200 cm, los dos sistemas de elevación de la parte central son simples, sin doble pistón.

**Para sistema de apertura de tapa con motor.

Gaudí - Gaudí25

Pack **GAUDÍ v10** Ref. 263 o **GAUDÍ25 v2** Ref. 26325 +
Canapé **MILÁN v1** Ref. 508



TEJIDO	MEDIDA	80	90	105	135	150	160	180 (2c)*	200 (2c)*
Tapicería Urban + City	180	1.151	1.151	1.297	1.416	1.563	1.751	2.223	2.502
	190	1.046	1.046	1.179	1.289	1.421	1.593	2.021	2.276
	200	1.151	1.151	1.297	1.416	1.563	1.751	2.223	2.502

* Estas medidas se fabricarán en dos cuerpos que se fijarán mediante dos pletinas de unión. La estructura y tapizado están diseñados para el uso de un colchón de 180 y 200 cm. No son divisibles para uso individual. LAS PLETINAS DE UNIÓN ESTÁN INCLUIDAS EN EL PRECIO.

Coste adicional por tapicería EXCELLENT | 35
Coste adicional por tapicería CLIENTE | 35
Juego de 2 pletinas de unión de gemelos | Ref. 05101 | 10

Pack **GAUDÍ v10** Ref. 263 o **GAUDÍ25 v2** Ref. 26325 +
Canapé **MILÁN ELEVABLE v1** Ref. 50EL



TEJIDO	REFERENCIA	ELEVACIÓN	MEDIDA	80	90	105	135	150	160	180 (2c)*	200 (2c)*
Tapicería Urban + City	Ref. 50ELMI	Motor inalámbrico	180	1.726	1.726	1.855	2.015	2.148	2.331	3.240	3.489
			190	1.635	1.635	1.754	1.902	2.023	2.191	3.067	3.293
			200	1.708	1.708	1.837	1.997	2.130	2.313	3.203	3.453
	Ref. 50ELMC	Motor con cable	180	1.541	1.541	1.671	1.830	1.964	2.147	2.963	3.212
			190	1.451	1.451	1.569	1.717	1.838	2.007	2.789	3.016
			200	1.523	1.523	1.652	1.812	1.945	2.129	2.926	3.175
	Ref. 50ELSP	Sin pedal	180	1.254	1.254	1.384	1.546	1.679	1.863	2.419	2.669
			190	1.164	1.164	1.282	1.433	1.554	1.723	2.246	2.472
			200	1.236	1.236	1.365	1.528	1.661	1.845	2.383	2.632

* Estas medidas se fabricarán en dos cuerpos que se fijarán a través de la estructura (coste ya contemplado en el precio). La estructura y tapizado están diseñados para el uso de un colchón de 180 y 200 cm. No son divisibles para uso individual. En las versiones en motor, el CABLE DE SINCRONIZACIÓN está incluido en el precio. Y no es necesario el Kit de unión para elevadores.

Coste adicional por tapicería EXCELLENT | 35
Coste adicional por tapicería CLIENTE | 35

Pack **GAUDÍ v10** Ref. 263 o **GAUDÍ25 v2** Ref. 26325 +
Canapé **VANGUARD v3** Ref. 506



TEJIDO	MEDIDA	80	90	105	135	150	160	180 (2c)*	200 (2c)*
Tapicería Urban + City	180	963	963	1.088	1.228	1.360	1.522	1.848	2.089
	190	875	875	990	1.117	1.236	1.384	1.682	1.900
	200	963	963	1.088	1.228	1.360	1.522	1.848	2.089

* Estas medidas se fabricarán en dos cuerpos que se fijarán mediante dos pletinas de unión. La estructura y tapizado están diseñados para el uso de un colchón de 180 y 200 cm. No son divisibles para uso individual. LAS PLETINAS DE UNIÓN ESTÁN INCLUIDAS EN EL PRECIO.

Coste adicional por tapicería EXCELLENT | 28
Coste adicional por tapicería CLIENTE | 28
Juego de 2 pletinas de unión de gemelos | Ref. 05101 | 10

Pack **GAUDÍ v10** Ref. 263 o **GAUDÍ25 v2** Ref. 26325 +
Canapé **CLASSIC v1** Ref. 507



TEJIDO	MEDIDA	80	90	105	135	150	160	180 (2c)*	200 (2c)*
Tapicería Urban + City	180	946	946	1.071	1.220	1.350	1.513	1.816	2.054
	190	860	860	974	1.110	1.228	1.376	1.651	1.869
	200	946	946	1.071	1.220	1.350	1.513	1.816	2.054

* Estas medidas se fabricarán en dos cuerpos que se fijarán mediante dos pletinas de unión. La estructura y tapizado están diseñados para el uso de un colchón de 180 y 200 cm. No son divisibles para uso individual. LAS PLETINAS DE UNIÓN ESTÁN INCLUIDAS EN EL PRECIO.

Coste adicional por tapicería EXCELLENT | 28
Coste adicional por tapicería CLIENTE | 28
Juego de 2 pletinas de unión de gemelos | Ref. 05101 | 10

Pack Colchón **GAUDÍ v10** Ref. 263 o Gaudí25 v2 Ref. 26325 +
Tapibase **ELEGANCE v3** Ref. 380



TEJIDO	MEDIDA	80	90	105	135	150	160	180 (2c)*	200 (2c)*
Tapicería Urban + City	180	859	859	976	1.109	1.233	1.379	1.642	1.866
	190	781	781	889	1.009	1.120	1.254	1.494	1.697
	200	859	859	976	1.109	1.233	1.379	1.642	1.866

* Estas medidas se fabricarán en dos cuerpos que se fijarán mediante dos pletinas de unión. La estructura y tapizado están diseñados para el uso de un colchón de 180 y 200 cm. No son divisibles para uso individual. LAS PLETINAS DE UNIÓN ESTÁN INCLUIDAS EN EL PRECIO.

Coste adicional por tapicería EXCELLENT | 21
Coste adicional por tapicería CLIENTE | 21
Juego de 2 pletinas metal. union tapibase 80mm | Ref. 05102 | 10

Pack Colchón **GAUDÍ v10** Ref. 263 o Gaudí25 v2 Ref. 26325 +
Tapibase **GLAMOUR v1** Ref. 370



TEJIDO	MEDIDA	80	90	105	135	150	160	180 (2c)*	200 (2c)*
Tapicería Urban + City	180	858	858	973	1.110	1.231	1.379	1.638	1.861
	190	779	779	886	1.009	1.118	1.254	1.490	1.693
	200	858	858	973	1.110	1.231	1.379	1.638	1.861

* Estas medidas se fabricarán en dos cuerpos que se fijarán mediante dos pletinas de unión. La estructura y tapizado están diseñados para el uso de un colchón de 180 y 200 cm. No son divisibles para uso individual. LAS PLETINAS DE UNIÓN ESTÁN INCLUIDAS EN EL PRECIO.

Coste adicional por tapicería EXCELLENT | 21
Coste adicional por tapicería CLIENTE | 21
Juego de 2 pletinas metal. union tapibase 80mm | Ref. 05102 | 10

Pack Colchón **GAUDÍ v10** Ref. 263 o Gaudí25 v2 Ref. 26325 +
Tapibase **STYLE v2** Ref. 340



TEJIDO	MEDIDA	80	90	105	135	150	160	180 (2c)*	200 (2c)*
Tapicería Urban + City	180	850	850	965	1.089	1.212	1.356	1.624	1.844
	190	773	773	878	992	1.100	1.233	1.479	1.677
	200	850	850	965	1.089	1.212	1.356	1.624	1.844

* Estas medidas se fabricarán en dos cuerpos que se fijarán mediante dos pletinas de unión. La estructura y tapizado están diseñados para el uso de un colchón de 180 y 200 cm. No son divisibles para uso individual. LAS PLETINAS DE UNIÓN ESTÁN INCLUIDAS EN EL PRECIO.

Coste adicional por tapicería EXCELLENT | 14
Coste adicional por tapicería CLIENTE | 14
Juego de 2 pletinas metal. union tapibase 80mm | Ref. 05102 | 10

Pack Colchón **GAUDÍ v10** Ref. 263 o Gaudí25 v2 Ref. 26325 +
Tapibase **CASUAL v1** Ref. 341



TEJIDO	MEDIDA	80	90	105	135	150	160	180 (2c)*	200 (2c)*
Tapicería Urban + City	180	841	841	955	1.080	1.201	1.344	1.606	1.823
	190	765	765	868	982	1.092	1.223	1.461	1.658
	200	841	841	955	1.080	1.201	1.344	1.606	1.823

* Estas medidas se fabricarán en dos cuerpos que se fijarán mediante dos pletinas de unión. La estructura y tapizado están diseñados para el uso de un colchón de 180 y 200 cm. No son divisibles para uso individual. LAS PLETINAS DE UNIÓN ESTÁN INCLUIDAS EN EL PRECIO.

Coste adicional por tapicería EXCELLENT | 14
Coste adicional por tapicería CLIENTE | 14
Juego de 2 pletinas metal. union tapibase 80mm | Ref. 05102 | 10

Gaudí - Gaudí25

Pack Colchón **GAUDÍ v10** Ref. 263 o Gaudí25 v2 Ref. 26325 + Tapibase **CONCEPT v1** Ref. 319



TEJIDO	MEDIDA	80	90	105	135	150	160	180 (2c)*	200 (2c)*
Drycare	180	805	805	915	1.049	1.164	1.305	1.532	1.745
	190	731	731	833	953	1.060	1.188	1.394	1.586
	200	805	805	915	1.049	1.164	1.305	1.532	1.745

* Estas medidas se fabricarán en dos cuerpos que se fijarán mediante dos pletinas de unión. LAS PLETINAS DE UNIÓN ESTÁN INCLUIDAS EN EL PRECIO.
Juego de 2 pletinas de unión de gemelos | Ref. 05101 | 10

Pack Colchón **GAUDÍ v10** Ref. 263 o Gaudí25 v2 Ref. 26325 + Tapibase **VOGUE v1** Ref. 317




TEJIDO	MEDIDA	80	90	105	135	150	160	180 (2c)*	200 (2c)*
Tapicería Urban + City	180	813	813	926	1.047	1.164	1.303	1.557	1.770
	190	739	739	841	951	1.058	1.187	1.417	1.610
	200	813	813	926	1.047	1.164	1.303	1.557	1.770

* Estas medidas se fabricarán en dos cuerpos que se fijarán mediante dos pletinas de unión. La estructura y tapizado están diseñados para el uso de un colchón de 180 y 200 cm. No son divisibles para uso individual. LAS PLETINAS DE UNIÓN ESTÁN INCLUIDAS EN EL PRECIO.

Coste adicional por tapicería EXCELLENT | 14
Coste adicional por tapicería CLIENTE | 14
Juego de 2 pletinas de unión de gemelos | Ref. 05101 | 10

Pack Colchón **GAUDÍ v10** Ref. 263 o Gaudí25 v2 Ref. 26325 + Tapibase **ONLY v1** Ref. 305



TEJIDO	MEDIDA	80	90	105	135	150	160	180 (2c)*	200 (2c)*
Drycare	180	784	784	892	1.024	1.138	1.274	1.498	1.704
	190	713	713	812	929	1.034	1.159	1.364	1.551
	200	784	784	892	1.024	1.138	1.274	1.498	1.704

Juego de 2 pletinas de unión de gemelos | Ref. 05101 | 10

Patas no incluidas. Consulte la tarifa PVP de patas en la última ficha de esta sección.

* Estas medidas se fabricarán en dos cuerpos que se fijarán mediante dos pletinas de unión. LAS PLETINAS DE UNIÓN ESTÁN INCLUIDAS EN EL PRECIO.

multisac[®]
●● advanced



**DTO. 20% EN COLCHÓN
Y 30% EN BASE**

700* MICROMUELLES
ENSACADOS

MÁXIMA:

- INDEPENDENCIA DE LECHOS
- CONFORT Y TRANSPIRABILIDAD
- FAVORECE LA CIRCULACIÓN SANGUÍNEA

* En medida de 150x190cm



Opción gemelo: 31€ / Colchón con cremallera y tapeta por ambas caras

PRECISIÓN ERGONÓMICA



COMODIDAD INDEPENDIENTE



TRANSPIRACIÓN SALUDABLE



BASES DE LA PROMOCIÓN:

- Promoción válida para los pedidos pasados hasta el 31 de mayo de 2022, incluido.
- Estos precios son netos: se ha aplicado el 20% en colchones y el 30% en bases y patas.
- Para que la promoción se aplique debe indicarse en el pedido: "PROMOCIÓN DOBLE".
- Las bases NO incluyen el precio de las patas. Consulta el precio de las patas (al final de esta tarifa).
- La base y el colchón deben ser de la misma medida. Se deben pedir y servir en el mismo momento y en la misma entrega, para poder aplicar la PROMOCIÓN DOBLE.
- Las medidas que no figuren en esta tarifa no se fabrican.



Pack Colchón **INDRA v4** Ref. 259 + Canapé **KAIDA v1** Ref. 440

COLORES	MEDIDA	80	90	105	135	150	160	180 (2x90)	200 (2x100)
TAPICERÍA URBAN + ROMER	180	1.085	1.085	1.218	1.426	1.526	1.708	-	-
	190	987	987	1.107	1.298	1.388	1.554	1.740	-
	200	1.085	1.085	1.218	1.426	1.526	1.708	1.914	2.201

Consulta tejidos disponibles en nuestro catálogo de tapizados.

* Estas medidas se fabricarán en dos cuerpos que no son divisibles para uso individual.



Pack Colchón **INDRA v4** Ref. 259 + Canapé **SAFIRA v1** Ref. 441

COLORES	MEDIDA	80	90	105	135	150	160	180 (2x90)	200 (2x100)
TAPICERÍA URBAN + ROMER	180	1.045	1.045	1.173	1.394	1.492	1.671	-	-
	190	949	949	1.067	1.268	1.357	1.519	1.701	-
	200	1.045	1.045	1.173	1.394	1.492	1.671	1.871	2.152

Consulta tejidos disponibles en nuestro catálogo de tapizados.

* Estas medidas se fabricarán en dos cuerpos que no son divisibles para uso individual.

OPCIONES PARA CANAPÉS TAPIZADOS

Para solicitar sistemas de apertura a tu canapé debes indicar el código de referencia del canapé + PI (en el caso de doble pistón) + MC (mando con cable) + MI (mando inalámbrico).

SISTEMAS DE APERTURA TAPA	PARA MEDIDAS	REFERENCIA	
Bisagras de doble pistón	Para todas las medidas *	PI	20
	Para abatibles de 80 a 105 cm.		270
Bisagras con motor (mando con cable)	Para abatibles de 135 a 160 cm.	MC	333
	Para abatibles de 180 y 200 cm.		412
			94
Mando inalámbrico **		MI	

Coste adicional por **tapa partida** (para medidas 135cm, 150cm y 160cm) | (Ref. canapé) + 2T | 150

Coste adicional por **tapicería Excellent** en medida individual (hasta 105cm) | 84

Coste adicional por **tapicería Excellent** en medida matrimonial (a partir de 135cm) | 153

Coste adicional por **tapicería City** en medida individual (hasta 105cm) | 63

Coste adicional por **tapicería City** en medida matrimonial (a partir de 135cm) | 88

Para **canapés** de medidas **a partir de 180 cm** coste adicional por **tapicería Excellent** | 168

Para **canapés** de medidas **a partir de 180 cm** coste adicional por **tapicería City** | 126



Pack Colchón **INDRA v4** Ref. 259 + Canapé **MAX v2** Ref. 430V2

COLORES	MEDIDA	80	90	105	135	150	160	180 (2x90)	200 (2x100)
BLANCO	180	1.036	1.036	1.166	1.323	1.419	1.589	-	-
ÁRTICO	190	944	944	1.060	1.202	1.291	1.446	1.892	-
CAMBRIAN	200	1.036	1.036	1.166	1.323	1.419	1.589	2.082	2.338
ROBLE									

* En las medidas de 180 y 200 cm, los dos sistemas de elevación de la parte central son simples, sin doble pistón.
** Opcional para las bisagras con motor.



Pack Colchón **INDRA v4** Ref. 259 + Abatible Madera **SOLID v2** Ref. 431V2

COLORES	MEDIDA	80	90	105	135	150	160	180 (2x90)	200 (2x100)
BLANCO	180	1.013	1.013	1.137	1.298	1.394	1.560	-	-
ÁRTICO	190	920	920	1.033	1.180	1.267	1.418	1.846	-
CAMBRIAN	200	1.013	1.013	1.137	1.298	1.394	1.560	2.029	2.282
ROBLE									

* En las medidas de 180 y 200 cm, los dos sistemas de elevación de la parte central son simples, sin doble pistón.
** Opcional para las bisagras con motor.



Pack Colchón **INDRA v4** Ref. 259 + Abatible Madera **LINE v2** Ref. 422V2

COLORES	MEDIDA	80	90	105	135	150	160	180 (2x90)	200 (2x100)
BLANCO	180	985	985	1.106	1.258	1.354	1.515	-	-
ÁRTICO	190	893	893	1.005	1.145	1.232	1.379	1.794	-
CAMBRIAN	200	985	985	1.106	1.258	1.354	1.515	1.974	2.221
WENGUE									

* En las medidas de 180 y 200 cm, los dos sistemas de elevación de la parte central son simples, sin doble pistón.
** Opcional para las bisagras con motor.



Pack Colchón **INDRA v4** Ref. 259 + Abatible Madera **GLOBAL v2** Ref. 423V2

COLORES	MEDIDA	80	90	105	135	150	160	180 (2x90)	200 (2x100)
BLANCO	180	951	951	1.071	1.226	1.321	1.479	-	-
ÁRTICO	190	864	864	974	1.116	1.201	1.345	1.736	-
CAMBRIAN	200	951	951	1.071	1.226	1.321	1.479	1.909	2.148
WENGUE									

* En las medidas de 180 y 200 cm, los dos sistemas de elevación de la parte central son simples, sin doble pistón.
** Opcional para las bisagras con motor.

OPCIONES PARA CANAPÉS DE MADERA

Para solicitar sistemas de apertura a tu canapé debes indicar el código de referencia del canapé + PI (en el caso de doble pistón) + MC (mando con cable) + MI (mando inalámbrico).

SISTEMAS DE APERTURA TAPA	PARA MEDIDAS	REFERENCIA	
Bisagras de doble pistón	Para todas las medidas *	PI	20
Bisagras con motor (mando con cable)	Para abatibles de 80 a 105 cm.	MC	270
	Para abatibles de 135 a 160 cm.		333
	Para abatibles de 180 y 200 cm.		412
Mando inalámbrico **		MI	94

Coste adicional por **tapa partida** (para medidas 135cm, 150cm y 160cm). | (Ref. canapé) + 2T | 157

Coste adicional por **apertura lateral** (para medidas 80cm, 90cm y 105cm). | (Ref. canapé) + AP | 50

Coste adicional por otras opciones de **marco tapizado** (Excellence, City o Urban). (canapés Max y Line). | 14

*En las medidas de 180 y 200 cm, los dos sistemas de elevación de la parte central son simples, sin doble pistón.

**Para sistema de apertura de tapa con motor.



Pack Colchón **INDRA v4** Ref. 259 + Canapé **MILÁN v1** Ref. 508

TEJIDO	MEDIDA	80	90	105	135	150	160	180 (2c)*	200 (2c)*
Tapicería Urban + City	180	1.020	1.020	1.147	1.284	1.415	1.585	2.037	2.288
	190	927	927	1.042	1.169	1.287	1.442	1.852	2.082
	200	1.020	1.020	1.147	1.284	1.415	1.585	2.037	2.288

* Estas medidas se fabricarán en dos cuerpos que se fijarán mediante dos pletinas de unión. La estructura y tapizado están diseñados para el uso de un colchón de 180 y 200 cm. No son divisibles para uso individual. LAS PLETINAS DE UNIÓN ESTÁN INCLUIDAS EN EL PRECIO.

Coste adicional por tapicería EXCELLENT | 35
 Coste adicional por tapicería CLIENTE | 35
 Juego de 2 pletinas de unión de gemelos | Ref. 05101 | 10



Pack Colchón **INDRA v4** Ref. 259 + Canapé **MILÁN ELEVABLE v1** Ref. 50EL

TEJIDO	REFERENCIA	ELEVACIÓN	MEDIDA	80	90	105	135	150	160	180 (2c)*	200 (2c)*
Tapicería Urban + City	Ref. 50ELMI	Motor inalámbrico	180	1.595	1.595	1.705	1.883	2.000	2.165	3.054	3.275
			190	1.516	1.516	1.617	1.782	1.889	2.040	2.898	3.099
			200	1.577	1.577	1.687	1.865	1.982	2.147	3.017	3.239
	Ref. 50ELMC	Motor con cable	180	1.410	1.410	1.521	1.698	1.816	1.981	2.777	2.998
			190	1.332	1.332	1.432	1.597	1.704	1.856	2.620	2.822
			200	1.392	1.392	1.502	1.680	1.797	1.963	2.740	2.961
	Ref. 50ELSP	Sin pedal	180	1.123	1.123	1.234	1.414	1.531	1.697	2.233	2.455
			190	1.045	1.045	1.145	1.313	1.420	1.572	2.077	2.278
			200	1.105	1.105	1.215	1.396	1.513	1.679	2.197	2.418

* Estas medidas se fabricarán en dos cuerpos que se fijarán a través de la estructura (coste ya contemplado en el precio). La estructura y tapizado están diseñados para el uso de un colchón de 180 y 200 cm. No son divisibles para uso individual. En las versiones en motor, el CABLE DE SINCRONIZACIÓN está incluido en el precio. Y no es necesario el Kit de unión para elevadores.

Coste adicional por tapicería EXCELLENT | 35
 Coste adicional por tapicería CLIENTE | 35



Pack Colchón **INDRA v4** Ref. 259 + Canapé **VANGUARD v3** Ref. 506

TEJIDO	MEDIDA	80	90	105	135	150	160	180 (2c)*	200 (2c)*
Tapicería Urban + City	180	832	832	938	1.096	1.212	1.356	1.662	1.875
	190	756	756	853	997	1.102	1.233	1.513	1.706
	200	832	832	938	1.096	1.212	1.356	1.662	1.875

* Estas medidas se fabricarán en dos cuerpos que se fijarán mediante dos pletinas de unión. La estructura y tapizado están diseñados para el uso de un colchón de 180 y 200 cm. No son divisibles para uso individual. LAS PLETINAS DE UNIÓN ESTÁN INCLUIDAS EN EL PRECIO.

Coste adicional por tapicería EXCELLENT | 28
 Coste adicional por tapicería CLIENTE | 28
 Juego de 2 pletinas de unión de gemelos | Ref. 05101 | 10



Pack Colchón **INDRA v4** Ref. 259 + Canapé **CLASSIC v1** Ref. 507

TEJIDO	MEDIDA	80	90	105	135	150	160	180 (2c)*	200 (2c)*
Tapicería Urban + City	180	815	815	921	1.088	1.202	1.347	1.630	1.840
	190	741	741	837	990	1.094	1.225	1.482	1.675
	200	815	815	921	1.088	1.202	1.347	1.630	1.840

* Estas medidas se fabricarán en dos cuerpos que se fijarán mediante dos pletinas de unión. La estructura y tapizado están diseñados para el uso de un colchón de 180 y 200 cm. No son divisibles para uso individual. LAS PLETINAS DE UNIÓN ESTÁN INCLUIDAS EN EL PRECIO.

Coste adicional por tapicería EXCELLENT | 28
 Coste adicional por tapicería CLIENTE | 28
 Juego de 2 pletinas de unión de gemelos | Ref. 05101 | 10

Pack Colchón **INDRA v4** Ref. 259 + Tapibase **ELEGANCE v3** Ref. 380



TEJIDO	MEDIDA	80	90	105	135	150	160	180 (2c)*	200 (2c)*
Tapicería Urban + City	180	728	728	826	977	1.085	1.213	1.456	1.652
	190	662	662	752	889	986	1.103	1.325	1.503
	200	728	728	826	977	1.085	1.213	1.456	1.652

* Estas medidas se fabricarán en dos cuerpos que se fijarán mediante dos pletinas de unión. La estructura y tapizado están diseñados para el uso de un colchón de 180 y 200 cm. No son divisibles para uso individual. LAS PLETINAS DE UNIÓN ESTÁN INCLUIDAS EN EL PRECIO.

Coste adicional por tapicería EXCELLENT | 21
 Coste adicional por tapicería CLIENTE | 21
 Juego de 2 pletinas metal. union tapibase 80mm | Ref. 05102 | 10

Pack Colchón **INDRA v4** Ref. 259 + Tapibase **GLAMOUR v1** Ref. 370



TEJIDO	MEDIDA	80	90	105	135	150	160	180 (2c)*	200 (2c)*
Tapicería Urban + City	180	727	727	823	978	1.083	1.213	1.452	1.647
	190	660	660	749	889	984	1.103	1.321	1.499
	200	727	727	823	978	1.083	1.213	1.452	1.647

* Estas medidas se fabricarán en dos cuerpos que se fijarán mediante dos pletinas de unión. La estructura y tapizado están diseñados para el uso de un colchón de 180 y 200 cm. No son divisibles para uso individual. LAS PLETINAS DE UNIÓN ESTÁN INCLUIDAS EN EL PRECIO.

Coste adicional por tapicería EXCELLENT | 21
 Coste adicional por tapicería CLIENTE | 21
 Juego de 2 pletinas metal. union tapibase 80mm | Ref. 05102 | 10

Pack Colchón **INDRA v4** Ref. 259 + Tapibase **STYLE v2** Ref. 340



TEJIDO	MEDIDA	80	90	105	135	150	160	180 (2c)*	200 (2c)*
Tapicería Urban + City	180	719	719	815	957	1.064	1.190	1.438	1.630
	190	654	654	741	872	966	1.082	1.310	1.483
	200	719	719	815	957	1.064	1.190	1.438	1.630

* Estas medidas se fabricarán en dos cuerpos que se fijarán mediante dos pletinas de unión. La estructura y tapizado están diseñados para el uso de un colchón de 180 y 200 cm. No son divisibles para uso individual. LAS PLETINAS DE UNIÓN ESTÁN INCLUIDAS EN EL PRECIO.

Coste adicional por tapicería EXCELLENT | 14
 Coste adicional por tapicería CLIENTE | 14
 Juego de 2 pletinas metal. union tapibase 80mm | Ref. 05102 | 10

Pack Colchón **INDRA v4** Ref. 259 + Tapibase **CASUAL v1** Ref. 341



TEJIDO	MEDIDA	80	90	105	135	150	160	180 (2c)*	200 (2c)*
Tapicería Urban + City	180	710	710	805	948	1.053	1.178	1.420	1.609
	190	646	646	731	862	958	1.072	1.292	1.464
	200	710	710	805	948	1.053	1.178	1.420	1.609

* Estas medidas se fabricarán en dos cuerpos que se fijarán mediante dos pletinas de unión. La estructura y tapizado están diseñados para el uso de un colchón de 180 y 200 cm. No son divisibles para uso individual. LAS PLETINAS DE UNIÓN ESTÁN INCLUIDAS EN EL PRECIO.

Coste adicional por tapicería EXCELLENT | 14
 Coste adicional por tapicería CLIENTE | 14
 Juego de 2 pletinas metal. union tapibase 80mm | Ref. 05102 | 10

Indra



Pack Colchón **INDRA v4** Ref. 259 + Tapibase **CONCEPT v1** Ref. 319

TEJIDO	MEDIDA	80	90	105	135	150	160	180 (2c)*	200 (2c)*
Drycare	180	674	674	765	917	1.016	1.139	1.346	1.531
	190	612	612	696	833	926	1.037	1.225	1.392
	200	674	674	765	917	1.016	1.139	1.346	1.531

* Estas medidas se fabricarán en dos cuerpos que se fijarán mediante dos pletinas de unión. LAS PLETINAS DE UNIÓN ESTÁN INCLUIDAS EN EL PRECIO.
 Juego de 2 pletinas de unión de gemelos | Ref. 05101 | 10



Pack Colchón **INDRA v4** Ref. 259 + Tapibase **VOGUE v1** Ref. 317

TEJIDO	MEDIDA	80	90	105	135	150	160	180 (2c)*	200 (2c)*
Tapicería Urban + City	180	682	682	776	915	1.016	1.137	1.371	1.556
	190	620	620	704	831	924	1.036	1.248	1.416
	200	682	682	776	915	1.016	1.137	1.371	1.556

* Estas medidas se fabricarán en dos cuerpos que se fijarán mediante dos pletinas de unión. La estructura y tapizado están diseñados para el uso de un colchón de 180 y 200 cm. No son divisibles para uso individual. LAS PLETINAS DE UNIÓN ESTÁN INCLUIDAS EN EL PRECIO.

Coste adicional por tapicería EXCELLENT | 14
 Coste adicional por tapicería CLIENTE | 14
 Juego de 2 pletinas de unión de gemelos | Ref. 05101 | 10



Pack Colchón **INDRA v4** Ref. 259 + Tapibase **ONLY v1** Ref. 305

TEJIDO	MEDIDA	80	90	105	135	150	160	180 (2c)*	200 (2c)*
Drycare	180	653	653	742	892	990	1.108	1.312	1.490
	190	594	594	675	809	900	1.008	1.195	1.357
	200	653	653	742	892	990	1.108	1.312	1.490

Juego de 2 pletinas de unión de gemelos | Ref. 05101 | 10

Patas no incluidas. Consulte la tarifa PVP de patas en la última ficha de esta sección.

* Estas medidas se fabricarán en dos cuerpos que se fijarán mediante dos pletinas de unión. LAS PLETINAS DE UNIÓN ESTÁN INCLUIDAS EN EL PRECIO.

multisac[®]
●● advanced



**DTO. 20% EN COLCHÓN
Y 30% EN BASE**

700* MICROMUELLES
ENSACADOS

MÁXIMA:

- INDEPENDENCIA DE LECHOS
- CONFORT Y TRANSPIRABILIDAD
- FAVORECE LA CIRCULACIÓN SANGUÍNEA

* En medida de 150x190cm



Opción gemelo: 31€ / Colchón con cremallera y tapeta por ambas caras

PRECISIÓN ERGONÓMICA



COMODIDAD INDEPENDIENTE



TRANSPIRACIÓN SALUDABLE



BASES DE LA PROMOCIÓN:

- Promoción válida para los pedidos pasados hasta el 31 de mayo de 2022, incluido.
- Estos precios son netos: se ha aplicado el 20% en colchones y el 30% en bases y patas.
- Para que la promoción se aplique debe indicarse en el pedido: "PROMOCIÓN DOBLE".
- Las bases NO incluyen el precio de las patas. Consulta el precio de las patas (al final de esta tarifa).
- La base y el colchón deben ser de la misma medida. Se deben pedir y servir en el mismo momento y en la misma entrega, para poder aplicar la PROMOCIÓN DOBLE.
- Las medidas que no figuren en esta tarifa no se fabrican.



Pack Colchón FUSIÓN v7 Ref. 262 + Canapé KAIDA v1 Ref. 440

COLORES	MEDIDA	80	90	105	135	150	160	180 (2x90)	200 (2x100)
TAPICERÍA URBAN + ROMER	180	1.054	1.054	1.182	1.379	1.473	1.649	-	-
	190	959	959	1.075	1.255	1.339	1.500	1.680	-
	200	1.054	1.054	1.182	1.379	1.473	1.649	1.848	2.125

Consulta tejidos disponibles en nuestro catálogo de tapizados.

* Estas medidas se fabricarán en dos cuerpos que no son divisibles para uso individual.



Pack Colchón FUSIÓN v7 Ref. 262 + Canapé SAFIRA v1 Ref. 441

COLORES	MEDIDA	80	90	105	135	150	160	180 (2x90)	200 (2x100)
TAPICERÍA URBAN + ROMER	180	1.014	1.014	1.137	1.347	1.439	1.612	-	-
	190	921	921	1.035	1.225	1.308	1.465	1.641	-
	200	1.014	1.014	1.137	1.347	1.439	1.612	1.805	2.076

Consulta tejidos disponibles en nuestro catálogo de tapizados.

* Estas medidas se fabricarán en dos cuerpos que no son divisibles para uso individual.

OPCIONES PARA CANAPÉS TAPIZADOS

Para solicitar sistemas de apertura a tu canapé debes indicar el código de referencia del canapé + PI (en el caso de doble pistón) + MC (mando con cable) + MI (mando inalámbrico).

SISTEMAS DE APERTURA TAPA	PARA MEDIDAS	REFERENCIA	
Bisagras de doble pistón	Para todas las medidas *	PI	20
	Para abatibles de 80 a 105 cm.		270
Bisagras con motor (mando con cable)	Para abatibles de 135 a 160 cm.	MC	333
	Para abatibles de 180 y 200 cm.		412
			94
Mando inalámbrico **		MI	

Coste adicional por **tapa partida** (para medidas 135cm, 150cm y 160cm) | (Ref. canapé) + 2T | 150

Coste adicional por **tapicería Excellent** en medida individual (hasta 105cm) | 84

Coste adicional por **tapicería Excellent** en medida matrimonial (a partir de 135cm) | 153

Coste adicional por **tapicería City** en medida individual (hasta 105cm) | 63

Coste adicional por **tapicería City** en medida matrimonial (a partir de 135cm) | 88

Para **canapés** de medidas **a partir de 180 cm** coste adicional por **tapicería Excellent** | 168

Para **canapés** de medidas **a partir de 180 cm** coste adicional por **tapicería City** | 126



Pack Colchón FUSIÓN v7 Ref. 262 + Canapé MAX v2 Ref. 430V2

COLORES	MEDIDA	80	90	105	135	150	160	180 (2x90)	200 (2x100)
BLANCO	180	1.005	1.005	1.130	1.276	1.366	1.530	-	-
ÁRTICO	190	916	916	1.028	1.159	1.242	1.392	1.832	-
CAMBRIAN	200	1.005	1.005	1.130	1.276	1.366	1.530	2.016	2.262
ROBLE									

* En las medidas de 180 y 200 cm, los dos sistemas de elevación de la parte central son simples, sin doble pistón.
** Opcional para las bisagras con motor.



Pack Colchón FUSIÓN v7 Ref. 262 + Abatible Madera SOLID v2 Ref. 431V2

COLORES	MEDIDA	80	90	105	135	150	160	180 (2x90)	200 (2x100)
BLANCO	180	982	982	1.101	1.251	1.341	1.501	-	-
ÁRTICO	190	892	892	1.001	1.137	1.218	1.364	1.786	-
CAMBRIAN	200	982	982	1.101	1.251	1.341	1.501	1.963	2.206
ROBLE									

* En las medidas de 180 y 200 cm, los dos sistemas de elevación de la parte central son simples, sin doble pistón.
** Opcional para las bisagras con motor.



Pack Colchón FUSIÓN v7 Ref. 262 + Abatible Madera LINE v2 Ref. 422V2

COLORES	MEDIDA	80	90	105	135	150	160	180 (2x90)	200 (2x100)
BLANCO	180	954	954	1.070	1.211	1.301	1.456	-	-
ÁRTICO	190	865	865	973	1.102	1.183	1.325	1.734	-
CAMBRIAN	200	954	954	1.070	1.211	1.301	1.456	1.908	2.145
WENGUE									

* En las medidas de 180 y 200 cm, los dos sistemas de elevación de la parte central son simples, sin doble pistón.
** Opcional para las bisagras con motor.



Pack Colchón FUSIÓN v7 Ref. 262 + Abatible Madera GLOBAL v2 Ref. 423V2

COLORES	MEDIDA	80	90	105	135	150	160	180 (2x90)	200 (2x100)
BLANCO	180	920	920	1.035	1.179	1.268	1.420	-	-
ÁRTICO	190	836	836	942	1.073	1.152	1.291	1.676	-
CAMBRIAN	200	920	920	1.035	1.179	1.268	1.420	1.843	2.072
WENGUE									

* En las medidas de 180 y 200 cm, los dos sistemas de elevación de la parte central son simples, sin doble pistón.
** Opcional para las bisagras con motor.

OPCIONES PARA CANAPÉS DE MADERA

Para solicitar sistemas de apertura a tu canapé debes indicar el código de referencia del canapé + PI (en el caso de doble pistón) + MC (mando con cable) + MI (mando inalámbrico).

SISTEMAS DE APERTURA TAPA	PARA MEDIDAS	REFERENCIA	
Bisagras de doble pistón	Para todas las medidas *	PI	20
Bisagras con motor (mando con cable)	Para abatibles de 80 a 105 cm.	MC	270
	Para abatibles de 135 a 160 cm.		333
	Para abatibles de 180 y 200 cm.		412
Mando inalámbrico **		MI	94

Coste adicional por **tapa partida** (para medidas 135cm, 150cm y 160cm). | (Ref. canapé) + 2T | 157
 Coste adicional por **apertura lateral** (para medidas 80cm, 90cm y 105cm). | (Ref. canapé) + AP | 50
 Coste adicional por otras opciones de **marco tapizado** (Excellence, City o Urban). (canapés Max y Line). | 14



*En las medidas de 180 y 200 cm, los dos sistemas de elevación de la parte central son simples, sin doble pistón.

**Para sistema de apertura de tapa con motor.

Fusión



Pack Colchón FUSIÓN v7 Ref. 262 + Canapé MILÁN v1 Ref. 508





TEJIDO	MEDIDA 	80	90	105	135	150	160	180 (2c)*	200 (2c)*
Tapicería Urban + City	180 	989	989	1.111	1.237	1.362	1.526	1.971	2.212
	190	899	899	1.010	1.126	1.238	1.388	1.792	2.012
	200	989	989	1.111	1.237	1.362	1.526	1.971	2.212

* Estas medidas se fabricarán en dos cuerpos que se fijarán mediante dos pletinas de unión. La estructura y tapizado están diseñados para el uso de un colchón de 180 y 200 cm. No son divisibles para uso individual. LAS PLETINAS DE UNIÓN ESTÁN INCLUIDAS EN EL PRECIO.

Coste adicional por tapicería EXCELLENT | 35
 Coste adicional por tapicería CLIENTE | 35
 Juego de 2 pletinas de unión de gemelos | Ref. 05101 | 10



Pack Colchón FUSIÓN v7 Ref. 262 + Canapé MILÁN ELEVABLE v1 Ref. 50EL



TEJIDO	REFERENCIA	ELEVACIÓN	MEDIDA 	80	90	105	135	150	160	180 (2c)*	200 (2c)*
Tapicería Urban + City	Ref. 50ELMI	Motor inalámbrico	180 	1.564	1.564	1.669	1.836	1.947	2.106	2.988	3.199
			190	1.488	1.488	1.585	1.739	1.840	1.986	2.838	3.029
			200	1.546	1.546	1.651	1.818	1.929	2.088	2.951	3.163
	Ref. 50ELMC	Motor con cable	180 	1.379	1.379	1.485	1.651	1.763	1.922	2.711	2.922
			190	1.304	1.304	1.400	1.554	1.655	1.802	2.560	2.752
			200	1.361	1.361	1.466	1.633	1.744	1.904	2.674	2.885
	Ref. 50ELSP	Sin pedal	180 	1.092	1.092	1.198	1.367	1.478	1.638	2.167	2.379
			190	1.017	1.017	1.113	1.270	1.371	1.518	2.017	2.208
			200	1.074	1.074	1.179	1.349	1.460	1.620	2.131	2.342

* Estas medidas se fabricarán en dos cuerpos que se fijarán a través de la estructura (coste ya contemplado en el precio). La estructura y tapizado están diseñados para el uso de un colchón de 180 y 200 cm. No son divisibles para uso individual. En las versiones en motor, el CABLE DE SINCRONIZACIÓN está incluido en el precio. Y no es necesario el Kit de unión para elevadores.

Coste adicional por tapicería EXCELLENT | 35
 Coste adicional por tapicería CLIENTE | 35



Pack Colchón FUSIÓN v7 Ref. 262 + Canapé VANGUARD v3 Ref. 506



TEJIDO	MEDIDA 	80	90	105	135	150	160	180 (2c)*	200 (2c)*
Tapicería Urban + City	180 	801	801	902	1.049	1.159	1.297	1.596	1.799
	190	728	728	821	954	1.053	1.179	1.453	1.636
	200	801	801	902	1.049	1.159	1.297	1.596	1.799

* Estas medidas se fabricarán en dos cuerpos que se fijarán mediante dos pletinas de unión. La estructura y tapizado están diseñados para el uso de un colchón de 180 y 200 cm. No son divisibles para uso individual. LAS PLETINAS DE UNIÓN ESTÁN INCLUIDAS EN EL PRECIO.

Coste adicional por tapicería EXCELLENT | 28
 Coste adicional por tapicería CLIENTE | 28
 Juego de 2 pletinas de unión de gemelos | Ref. 05101 | 10



Pack Colchón FUSIÓN v7 Ref. 262 + Canapé CLASSIC v1 Ref. 507

TEJIDO	MEDIDA 	80	90	105	135	150	160	180 (2c)*	200 (2c)*
Tapicería Urban + City	180 	784	784	885	1.041	1.149	1.288	1.564	1.764
	190	713	713	805	947	1.045	1.171	1.422	1.605
	200	784	784	885	1.041	1.149	1.288	1.564	1.764

* Estas medidas se fabricarán en dos cuerpos que se fijarán mediante dos pletinas de unión. La estructura y tapizado están diseñados para el uso de un colchón de 180 y 200 cm. No son divisibles para uso individual. LAS PLETINAS DE UNIÓN ESTÁN INCLUIDAS EN EL PRECIO.

Coste adicional por tapicería EXCELLENT | 28
 Coste adicional por tapicería CLIENTE | 28
 Juego de 2 pletinas de unión de gemelos | Ref. 05101 | 10



Pack Colchón **FUSIÓN v7** Ref. 262 + Tapibase **ELEGANCE v3** Ref. 380

TEJIDO	MEDIDA	80	90	105	135	150	160	180 (2c)*	200 (2c)*
Tapicería Urban + City	180	697	697	790	930	1.032	1.154	1.390	1.576
	190	634	634	720	846	937	1.049	1.265	1.433
	200	697	697	790	930	1.032	1.154	1.390	1.576

* Estas medidas se fabricarán en dos cuerpos que se fijarán mediante dos pletinas de unión. La estructura y tapizado están diseñados para el uso de un colchón de 180 y 200 cm. No son divisibles para uso individual. LAS PLETINAS DE UNIÓN ESTÁN INCLUIDAS EN EL PRECIO.

Coste adicional por tapicería EXCELLENT | 21
 Coste adicional por tapicería CLIENTE | 21
 Juego de 2 pletinas metal. union tapibase 80mm | Ref. 05102 | 10



Pack Colchón **FUSIÓN v7** Ref. 262 + Tapibase **GLAMOUR v1** Ref. 370

TEJIDO	MEDIDA	80	90	105	135	150	160	180 (2c)*	200 (2c)*
Tapicería Urban + City	180	696	696	787	931	1.030	1.154	1.386	1.571
	190	632	632	717	846	935	1.049	1.261	1.429
	200	696	696	787	931	1.030	1.154	1.386	1.571

* Estas medidas se fabricarán en dos cuerpos que se fijarán mediante dos pletinas de unión. La estructura y tapizado están diseñados para el uso de un colchón de 180 y 200 cm. No son divisibles para uso individual. LAS PLETINAS DE UNIÓN ESTÁN INCLUIDAS EN EL PRECIO.

Coste adicional por tapicería EXCELLENT | 21
 Coste adicional por tapicería CLIENTE | 21
 Juego de 2 pletinas metal. union tapibase 80mm | Ref. 05102 | 10



Pack Colchón **FUSIÓN v7** Ref. 262 + Tapibase **STYLE v2** Ref. 340

TEJIDO	MEDIDA	80	90	105	135	150	160	180 (2c)*	200 (2c)*
Tapicería Urban + City	180	688	688	779	910	1.011	1.131	1.372	1.554
	190	626	626	709	829	917	1.028	1.250	1.413
	200	688	688	779	910	1.011	1.131	1.372	1.554

* Estas medidas se fabricarán en dos cuerpos que se fijarán mediante dos pletinas de unión. La estructura y tapizado están diseñados para el uso de un colchón de 180 y 200 cm. No son divisibles para uso individual. LAS PLETINAS DE UNIÓN ESTÁN INCLUIDAS EN EL PRECIO.

Coste adicional por tapicería EXCELLENT | 14
 Coste adicional por tapicería CLIENTE | 14
 Juego de 2 pletinas metal. union tapibase 80mm | Ref. 05102 | 10



Pack Colchón **FUSIÓN v7** Ref. 262 + Tapibase **CASUAL v1** Ref. 341

TEJIDO	MEDIDA	80	90	105	135	150	160	180 (2c)*	200 (2c)*
Tapicería Urban + City	180	679	679	769	901	1.000	1.119	1.354	1.533
	190	618	618	699	819	909	1.018	1.232	1.394
	200	679	679	769	901	1.000	1.119	1.354	1.533

* Estas medidas se fabricarán en dos cuerpos que se fijarán mediante dos pletinas de unión. La estructura y tapizado están diseñados para el uso de un colchón de 180 y 200 cm. No son divisibles para uso individual. LAS PLETINAS DE UNIÓN ESTÁN INCLUIDAS EN EL PRECIO.

Coste adicional por tapicería EXCELLENT | 14
 Coste adicional por tapicería CLIENTE | 14
 Juego de 2 pletinas metal. union tapibase 80mm | Ref. 05102 | 10

Fusión



Pack Colchón FUSIÓN v7 Ref. 262 + Tapibase CONCEPT v1 Ref. 319

TEJIDO	MEDIDA	80	90	105	135	150	160	180 (2c)*	200 (2c)*
Drycare	180	643	643	729	870	963	1.080	1.280	1.455
	190	584	584	664	790	877	983	1.165	1.322
	200	643	643	729	870	963	1.080	1.280	1.455

* Estas medidas se fabricarán en dos cuerpos que se fijarán mediante dos pletinas de unión. LAS PLETINAS DE UNIÓN ESTÁN INCLUIDAS EN EL PRECIO.
 Juego de 2 pletinas de unión de gemelos | Ref. 05101 | 10



Pack Colchón FUSIÓN v7 Ref. 262 + Tapibase VOGUE v1 Ref. 317


TEJIDO	MEDIDA	80	90	105	135	150	160	180 (2c)*	200 (2c)*
Tapicería Urban + City	180	651	651	740	868	963	1.078	1.305	1.480
	190	592	592	672	788	875	982	1.188	1.346
	200	651	651	740	868	963	1.078	1.305	1.480

* Estas medidas se fabricarán en dos cuerpos que se fijarán mediante dos pletinas de unión. La estructura y tapizado están diseñados para el uso de un colchón de 180 y 200 cm. No son divisibles para uso individual. LAS PLETINAS DE UNIÓN ESTÁN INCLUIDAS EN EL PRECIO.

Coste adicional por tapicería EXCELLENT | 14

Coste adicional por tapicería CLIENTE | 14

Juego de 2 pletinas de unión de gemelos | Ref. 05101 | 10



Pack Colchón FUSIÓN v7 Ref. 262 + Tapibase ONLY v1 Ref. 305

TEJIDO	MEDIDA	80	90	105	135	150	160	180 (2c)*	200 (2c)*
Drycare	180	622	622	706	845	937	1.049	1.246	1.414
	190	566	566	643	766	851	954	1.135	1.287
	200	622	622	706	845	937	1.049	1.246	1.414

Juego de 2 pletinas de unión de gemelos | Ref. 05101 | 10

Patatas no incluidas. Consulte la tarifa PVP de patatas en la última ficha de esta sección.

* Estas medidas se fabricarán en dos cuerpos que se fijarán mediante dos pletinas de unión. LAS PLETINAS DE UNIÓN ESTÁN INCLUIDAS EN EL PRECIO.

Solei Solei23

multisac[®]
● system



**DTO. 20% EN COLCHÓN
Y 30% EN BASE**

500* MICROMUELLES
ENSACADOS

MÁXIMA:

- INDEPENDENCIA DE LECHOS
- CONFORT Y TRANSPIRABILIDAD
- FAVORECE LA CIRCULACIÓN SANGUÍNEA

* En medida de 150x190cm



Opción gemelo: 31€ / Colchón con cremallera y tapeta por ambas caras

PRECISIÓN ERGONÓMICA



COMODIDAD INDEPENDIENTE



TRANSPIRACIÓN SALUDABLE



BASES DE LA PROMOCIÓN:

- Promoción válida para los pedidos pasados hasta el 31 de mayo de 2022, incluido.
- Estos precios son netos: se ha aplicado el 20% en colchones y el 30% en bases y patas.
- Para que la promoción se aplique debe indicarse en el pedido: "PROMOCIÓN DOBLE".
- Las bases NO incluyen el precio de las patas. Consulta el precio de las patas (al final de esta tarifa).
- La base y el colchón deben ser de la misma medida. Se deben pedir y servir en el mismo momento y en la misma entrega, para poder aplicar la PROMOCIÓN DOBLE.
- Las medidas que no figuren en esta tarifa no se fabrican.

Pack Colchón **SOLEI v6** Ref. 257 o **SOLEI23** Ref. 25723 +
Abatible Tapizado **KAIDA v1** Ref. 440



COLORES	MEDIDA	80	90	105	135	150	160	180 (2x90)	200 (2x100)
TAPICERÍA URBAN + ROMER	180	972	972	1.089	1.236	1.312	1.470	-	-
	190	885	885	990	1.125	1.194	1.337	1.497	-
	200	972	972	1.089	1.236	1.312	1.470	1.647	1.894

Consulta tejidos disponibles en nuestro catálogo de tapizados.

* Estas medidas se fabricarán en dos cuerpos que no son divisibles para uso individual.

Pack Colchón **SOLEI v6** Ref. 257 o **SOLEI23** Ref. 25723 +
Abatible Tapizado **SAFIRA v1** Ref. 441



COLORES	MEDIDA	80	90	105	135	150	160	180 (2x90)	200 (2x100)
TAPICERÍA URBAN + ROMER	180	932	932	1.044	1.204	1.278	1.433	-	-
	190	847	847	950	1.095	1.163	1.302	1.458	-
	200	932	932	1.044	1.204	1.278	1.433	1.604	1.845

Consulta tejidos disponibles en nuestro catálogo de tapizados.

* Estas medidas se fabricarán en dos cuerpos que no son divisibles para uso individual.

OPCIONES PARA CANAPÉS TAPIZADOS

Para solicitar sistemas de apertura a tu canapé debes indicar el código de referencia del canapé + PI (en el caso de doble pistón) + MC (mando con cable) + MI (mando inalámbrico).

SISTEMAS DE APERTURA TAPA	PARA MEDIDAS	REFERENCIA	
Bisagras de doble pistón	Para todas las medidas *	PI	20
	Para abatibles de 80 a 105 cm.		270
Bisagras con motor (mando con cable)	Para abatibles de 135 a 160 cm.	MC	333
	Para abatibles de 180 y 200 cm.		412
			94
Mando inalámbrico **		MI	

Coste adicional por **tapa partida** (para medidas 135cm, 150cm y 160cm) | (Ref. canapé) + 2T | 150

Coste adicional por **tapicería Excellent** en medida individual (hasta 105cm) | 84

Coste adicional por **tapicería Excellent** en medida matrimonial (a partir de 135cm) | 153

Coste adicional por **tapicería City** en medida individual (hasta 105cm) | 63

Coste adicional por **tapicería City** en medida matrimonial (a partir de 135cm) | 88

Para **canapés** de medidas **a partir de 180 cm** coste adicional por **tapicería Excellent** | 168

Para **canapés** de medidas **a partir de 180 cm** coste adicional por **tapicería City** | 126

Pack Colchón **SOLEI v6** Ref. 257 o SOLEI23 Ref. 25723 + Abatible Madera **MAX v2** Ref. 430V2



COLORES	MEDIDA	80	90	105	135	150	160	180 (2x90)	200 (2x100)
BLANCO	180	923	923	1.037	1.133	1.205	1.351	-	-
ÁRTICO	190	842	842	943	1.029	1.097	1.229	1.649	-
CAMBRIAN	200	923	923	1.037	1.133	1.205	1.351	1.815	2.031

* En las medidas de 180 y 200 cm, los dos sistemas de elevación de la parte central son simples, sin doble pistón.

** Opcional para las bisagras con motor.

Pack Colchón **SOLEI v6** Ref. 257 o SOLEI23 Ref. 25723 + Abatible Madera **SOLID v2** Ref. 431V2



COLORES	MEDIDA	80	90	105	135	150	160	180 (2x90)	200 (2x100)
BLANCO	180	900	900	1.008	1.108	1.180	1.322	-	-
ÁRTICO	190	818	818	916	1.007	1.073	1.201	1.603	-
CAMBRIAN	200	900	900	1.008	1.108	1.180	1.322	1.762	1.975

* En las medidas de 180 y 200 cm, los dos sistemas de elevación de la parte central son simples, sin doble pistón.

** Opcional para las bisagras con motor.

Pack Colchón **SOLEI v6** Ref. 257 o SOLEI23 Ref. 25723 + Abatible Madera **LINE v2** Ref. 422V2



COLORES	MEDIDA	80	90	105	135	150	160	180 (2x90)	200 (2x100)
BLANCO	180	872	872	977	1.068	1.140	1.277	-	-
ÁRTICO	190	791	791	888	972	1.038	1.162	1.551	-
CAMBRIAN	200	872	872	977	1.068	1.140	1.277	1.707	1.914

* En las medidas de 180 y 200 cm, los dos sistemas de elevación de la parte central son simples, sin doble pistón.

** Opcional para las bisagras con motor.

Pack Colchón **SOLEI v6** Ref. 257 o SOLEI23 Ref. 25723 + Abatible Madera **GLOBAL v2** Ref. 423V2



COLORES	MEDIDA	80	90	105	135	150	160	180 (2x90)	200 (2x100)
BLANCO	180	838	838	942	1.036	1.107	1.241	-	-
ÁRTICO	190	762	762	857	943	1.007	1.128	1.493	-
CAMBRIAN	200	838	838	942	1.036	1.107	1.241	1.642	1.841

* En las medidas de 180 y 200 cm, los dos sistemas de elevación de la parte central son simples, sin doble pistón.

** Opcional para las bisagras con motor.

OPCIONES PARA CANAPÉS DE MADERA

Para solicitar sistemas de apertura a tu canapé debes indicar el código de referencia del canapé + PI (en el caso de doble pistón) + MC (mando con cable) + MI (mando inalámbrico).

SISTEMAS DE APERTURA TAPA	PARA MEDIDAS	REFERENCIA	
Bisagras de doble pistón	Para todas las medidas *	PI	20
Bisagras con motor (mando con cable)	Para abatibles de 80 a 105 cm.		270
	Para abatibles de 135 a 160 cm.	MC	333
	Para abatibles de 180 y 200 cm.		412
Mando inalámbrico **		MI	94

Coste adicional por **tapa partida** (para medidas 135cm, 150cm y 160cm). | (Ref. canapé) + 2T | 157

Coste adicional por **apertura lateral** (para medidas 80cm, 90cm y 105cm). | (Ref. canapé) + AP | 50

Coste adicional por otras opciones de **marco tapizado** (Excellence, City o Urban). (canapés Max y Line). | | 14

*En las medidas de 180 y 200 cm, los dos sistemas de elevación de la parte central son simples, sin doble pistón.

**Para sistema de apertura de tapa con motor.

Solei - Solei23

Pack Colchón **SOLEI v6** Ref. 257 o **SOLEI23** Ref. 25723 + Canapé **MILÁN v1** Ref. 508



TEJIDO	MEDIDA	80	90	105	135	150	160	180 (2c)*	200 (2c)*
Tapicería Urban + City	180	907	907	1.018	1.094	1.201	1.347	1.770	1.981
	190	825	825	925	996	1.093	1.225	1.609	1.802
	200	907	907	1.018	1.094	1.201	1.347	1.770	1.981

* Estas medidas se fabricarán en dos cuerpos que se fijarán mediante dos pletinas de unión. La estructura y tapizado están diseñados para el uso de un colchón de 180 y 200 cm. No son divisibles para uso individual. LAS PLETINAS DE UNIÓN ESTÁN INCLUIDAS EN EL PRECIO.

Coste adicional por tapicería EXCELLENT | 35
 Coste adicional por tapicería CLIENTE | 35
 Juego de 2 pletinas de unión de gemelos | Ref. 05101 | 10

Pack Colchón **SOLEI v6** Ref. 257 o **SOLEI23** Ref. 25723 + Canapé **MILÁN ELEVABLE v1**



TEJIDO	REFERENCIA	ELEVACIÓN	MEDIDA	80	90	105	135	150	160	180 (2c)*	200 (2c)*
Tapicería Urban + City	Ref. 50ELMI	Motor inalámbrico	180	1.482	1.482	1.576	1.693	1.786	1.927	2.787	2.968
			190	1.414	1.414	1.500	1.609	1.695	1.823	2.655	2.819
			200	1.464	1.464	1.558	1.675	1.768	1.909	2.750	2.932
	Ref. 50ELMC	Motor con cable	180	1.297	1.297	1.392	1.508	1.602	1.743	2.510	2.691
			190	1.230	1.230	1.315	1.424	1.510	1.639	2.377	2.542
			200	1.279	1.279	1.373	1.490	1.583	1.725	2.473	2.654
	Ref. 50ELSP	Sin pedal	180	1.010	1.010	1.105	1.224	1.317	1.459	1.966	2.148
			190	943	943	1.028	1.140	1.226	1.355	1.834	1.998
			200	992	992	1.086	1.206	1.299	1.441	1.930	2.111

* Estas medidas se fabricarán en dos cuerpos que se fijarán a través de la estructura (coste ya contemplado en el precio). La estructura y tapizado están diseñados para el uso de un colchón de 180 y 200 cm. No son divisibles para uso individual. En las versiones en motor, el CABLE DE SINCRONIZACIÓN está incluido en el precio. Y no es necesario el Kit de unión para elevadores.

Coste adicional por tapicería EXCELLENT | 35
 Coste adicional por tapicería CLIENTE | 35

Pack Colchón **SOLEI v6** Ref. 257 o **SOLEI23** Ref. 25723 + Canapé **VANGUARD v3** Ref. 506



TEJIDO	MEDIDA	80	90	105	135	150	160	180 (2c)*	200 (2c)*
Tapicería Urban + City	180	719	719	809	906	998	1.118	1.395	1.568
	190	654	654	736	824	908	1.016	1.270	1.426
	200	719	719	809	906	998	1.118	1.395	1.568

* Estas medidas se fabricarán en dos cuerpos que se fijarán mediante dos pletinas de unión. La estructura y tapizado están diseñados para el uso de un colchón de 180 y 200 cm. No son divisibles para uso individual. LAS PLETINAS DE UNIÓN ESTÁN INCLUIDAS EN EL PRECIO.

Coste adicional por tapicería EXCELLENT | 28
 Coste adicional por tapicería CLIENTE | 28
 Juego de 2 pletinas de unión de gemelos | Ref. 05101 | 10

Pack Colchón **SOLEI v6** Ref. 257 o **SOLEI23** Ref. 25723 + Canapé **CLASSIC v1** Ref. 507



TEJIDO	MEDIDA	80	90	105	135	150	160	180 (2c)*	200 (2c)*
Tapicería Urban + City	180	702	702	792	898	988	1.109	1.363	1.533
	190	639	639	720	817	900	1.008	1.239	1.395
	200	702	702	792	898	988	1.109	1.363	1.533

* Estas medidas se fabricarán en dos cuerpos que se fijarán mediante dos pletinas de unión. La estructura y tapizado están diseñados para el uso de un colchón de 180 y 200 cm. No son divisibles para uso individual. LAS PLETINAS DE UNIÓN ESTÁN INCLUIDAS EN EL PRECIO.

Coste adicional por tapicería EXCELLENT | 28
 Coste adicional por tapicería CLIENTE | 28
 Juego de 2 pletinas de unión de gemelos | Ref. 05101 | 10

Pack Colchón **SOLEI v6** Ref. 257 o SOLEI23 Ref. 25723 + Tapibase **ELEGANCE v3** Ref. 380



TEJIDO	MEDIDA	80	90	105	135	150	160	180 (2c)*	200 (2c)*
Tapicería Urban + City	180	615	615	697	787	871	975	1.189	1.345
	190	560	560	635	716	792	886	1.082	1.223
	200	615	615	697	787	871	975	1.189	1.345

* Estas medidas se fabricarán en dos cuerpos que se fijarán mediante dos pletinas de unión. La estructura y tapizado están diseñados para el uso de un colchón de 180 y 200 cm. No son divisibles para uso individual. LAS PLETINAS DE UNIÓN ESTÁN INCLUIDAS EN EL PRECIO.

Coste adicional por tapicería EXCELLENT | 21
 Coste adicional por tapicería CLIENTE | 21
 Juego de 2 pletinas metal. union tapibase 80mm | Ref. 05102 | 10

Pack Colchón **SOLEI v6** Ref. 257 o SOLEI23 Ref. 25723 + Tapibase **GLAMOUR v1** Ref. 370



TEJIDO	MEDIDA	80	90	105	135	150	160	180 (2c)*	200 (2c)*
Tapicería Urban + City	180	614	614	694	788	869	975	1.185	1.340
	190	558	558	632	716	790	886	1.078	1.219
	200	614	614	694	788	869	975	1.185	1.340

* Estas medidas se fabricarán en dos cuerpos que se fijarán mediante dos pletinas de unión. La estructura y tapizado están diseñados para el uso de un colchón de 180 y 200 cm. No son divisibles para uso individual. LAS PLETINAS DE UNIÓN ESTÁN INCLUIDAS EN EL PRECIO.

Coste adicional por tapicería EXCELLENT | 21
 Coste adicional por tapicería CLIENTE | 21
 Juego de 2 pletinas metal. union tapibase 80mm | Ref. 05102 | 10

Pack Colchón **SOLEI v6** Ref. 257 o SOLEI23 Ref. 25723 + Tapibase **STYLE v2** Ref. 340



TEJIDO	MEDIDA	80	90	105	135	150	160	180 (2c)*	200 (2c)*
Tapicería Urban + City	180	606	606	686	767	850	952	1.171	1.323
	190	552	552	624	699	772	865	1.067	1.203
	200	606	606	686	767	850	952	1.171	1.323

* Estas medidas se fabricarán en dos cuerpos que se fijarán mediante dos pletinas de unión. La estructura y tapizado están diseñados para el uso de un colchón de 180 y 200 cm. No son divisibles para uso individual. LAS PLETINAS DE UNIÓN ESTÁN INCLUIDAS EN EL PRECIO.

Coste adicional por tapicería EXCELLENT | 14
 Coste adicional por tapicería CLIENTE | 14
 Juego de 2 pletinas metal. union tapibase 80mm | Ref. 05102 | 10

Pack Colchón **SOLEI v6** Ref. 257 o SOLEI23 Ref. 25723 + Tapibase **CASUAL v1** Ref. 341



TEJIDO	MEDIDA	80	90	105	135	150	160	180 (2c)*	200 (2c)*
Tapicería Urban + City	180	597	597	676	758	839	940	1.153	1.302
	190	544	544	614	689	764	855	1.049	1.184
	200	597	597	676	758	839	940	1.153	1.302

* Estas medidas se fabricarán en dos cuerpos que se fijarán mediante dos pletinas de unión. La estructura y tapizado están diseñados para el uso de un colchón de 180 y 200 cm. No son divisibles para uso individual. LAS PLETINAS DE UNIÓN ESTÁN INCLUIDAS EN EL PRECIO.

Coste adicional por tapicería EXCELLENT | 14
 Coste adicional por tapicería CLIENTE | 14
 Juego de 2 pletinas metal. union tapibase 80mm | Ref. 05102 | 10

Solei - Solei23

Pack Colchón **SOLEI v6** Ref. 257 o SOLEI23 Ref. 25723 + Tapibase **CONCEPT v1** Ref. 319



TEJIDO	MEDIDA	80	90	105	135	150	160	180 (2c)*	200 (2c)*
Drycare	180	561	561	636	727	802	901	1.079	1.224
	190	510	510	579	660	732	820	982	1.112
	200	561	561	636	727	802	901	1.079	1.224

* Estas medidas se fabricarán en dos cuerpos que se fijarán mediante dos pletinas de unión. LAS PLETINAS DE UNIÓN ESTÁN INCLUIDAS EN EL PRECIO.
Juego de 2 pletinas de unión de gemelos | Ref. 05101 | 10

Pack Colchón **SOLEI v6** Ref. 257 o SOLEI23 Ref. 25723 + Tapibase **VOGUE v1** Ref. 317




TEJIDO	MEDIDA	80	90	105	135	150	160	180 (2c)*	200 (2c)*
Tapicería Urban + City	180	569	569	647	725	802	899	1.104	1.249
	190	518	518	587	658	730	819	1.005	1.136
	200	569	569	647	725	802	899	1.104	1.249

* Estas medidas se fabricarán en dos cuerpos que se fijarán mediante dos pletinas de unión. La estructura y tapizado están diseñados para el uso de un colchón de 180 y 200 cm. No son divisibles para uso individual. LAS PLETINAS DE UNIÓN ESTÁN INCLUIDAS EN EL PRECIO.

Coste adicional por tapicería EXCELLENT | 14
Coste adicional por tapicería CLIENTE | 14
Juego de 2 pletinas de unión de gemelos | Ref. 05101 | 10

Pack Colchón **SOLEI v6** Ref. 257 o SOLEI23 Ref. 25723 + Tapibase **ONLY v1** Ref. 305



TEJIDO	MEDIDA	80	90	105	135	150	160	180 (2c)*	200 (2c)*
Drycare	180	540	540	613	702	776	870	1.045	1.183
	190	492	492	558	636	706	791	952	1.077
	200	540	540	613	702	776	870	1.045	1.183

Juego de 2 pletinas de unión de gemelos | Ref. 05101 | 10

Patatas no incluidas. Consulte la tarifa PVP de patatas en la última ficha de esta sección.

* Estas medidas se fabricarán en dos cuerpos que se fijarán mediante dos pletinas de unión. LAS PLETINAS DE UNIÓN ESTÁN INCLUIDAS EN EL PRECIO.

multisac[®]
● system



500* MICROMUELLES
ENSACADOS

MÁXIMA:

- INDEPENDENCIA DE LECHOS
- CONFORT Y TRANSPIRABILIDAD
- FAVORECE LA CIRCULACIÓN SANGUÍNEA

* En medida de 150x190cm

**DTO. 20% EN COLCHÓN
Y 30% EN BASE**



Opción gemelo: 31€ / Colchón con cremallera y tapeta por ambas caras

PRECISIÓN ERGONÓMICA



COMODIDAD INDEPENDIENTE



TRANSPIRACIÓN SALUDABLE



BASES DE LA PROMOCIÓN:

- Promoción válida para los pedidos pasados hasta el 31 de mayo de 2022, incluido.
- Estos precios son netos: se ha aplicado el 20% en colchones y el 30% en bases y patas.
- Para que la promoción se aplique debe indicarse en el pedido: "PROMOCIÓN DOBLE".
- Las bases NO incluyen el precio de las patas. Consulta el precio de las patas (al final de esta tarifa).
- La base y el colchón deben ser de la misma medida. Se deben pedir y servir en el mismo momento y en la misma entrega, para poder aplicar la PROMOCIÓN DOBLE.
- Las medidas que no figuren en esta tarifa no se fabrican.



Pack Colchón PRISMA v6 Ref. 295 + Canapé KAIDA v1 Ref. 440

COLORES	MEDIDA	80	90	105	135	150	160	180 (2x90)	200 (2x100)
TAPICERÍA URBAN + ROMER	180	923	923	1.033	1.156	1.223	1.370	-	-
	190	840	840	939	1.052	1.113	1.246	1.396	-
	200	923	923	1.033	1.156	1.223	1.370	1.535	1.765

Consulta tejidos disponibles en nuestro catálogo de tapizados.

* Estas medidas se fabricarán en dos cuerpos que no son divisibles para uso individual.



Pack Colchón PRISMA v6 Ref. 295 + Canapé SAFIRA v1 Ref. 441

COLORES	MEDIDA	80	90	105	135	150	160	180 (2x90)	200 (2x100)
TAPICERÍA URBAN + ROMER	180	883	883	988	1.124	1.189	1.333	-	-
	190	802	802	899	1.022	1.082	1.211	1.357	-
	200	883	883	988	1.124	1.189	1.333	1.492	1.716

Consulta tejidos disponibles en nuestro catálogo de tapizados.

* Estas medidas se fabricarán en dos cuerpos que no son divisibles para uso individual.

OPCIONES PARA CANAPÉS TAPIZADOS

Para solicitar sistemas de apertura a tu canapé debes indicar el código de referencia del canapé + PI (en el caso de doble pistón) + MC (mando con cable) + MI (mando inalámbrico).

SISTEMAS DE APERTURA TAPA	PARA MEDIDAS	REFERENCIA	
Bisagras de doble pistón	Para todas las medidas *	PI	20
	Para abatibles de 80 a 105 cm.		270
Bisagras con motor (mando con cable)	Para abatibles de 135 a 160 cm.	MC	333
	Para abatibles de 180 y 200 cm.		412
			94
Mando inalámbrico **		MI	

Coste adicional por **tapa partida** (para medidas 135cm, 150cm y 160cm) | (Ref. canapé) + 2T | 150

Coste adicional por **tapicería Excellent** en medida individual (hasta 105cm) | 84
 Coste adicional por **tapicería Excellent** en medida matrimonial (a partir de 135cm) | 153

Coste adicional por **tapicería City** en medida individual (hasta 105cm) | 63
 Coste adicional por **tapicería City** en medida matrimonial (a partir de 135cm) | 88

Para **canapés** de medidas **a partir de 180 cm** coste adicional por **tapicería Excellent** | 168
 Para **canapés** de medidas **a partir de 180 cm** coste adicional por **tapicería City** | 126



Pack Colchón PRISMA v6 Ref. 295 + Canapé MAX v2 Ref. 430V2

COLORES	MEDIDA	80	90	105	135	150	160	180 (2x90)	200 (2x100)
BLANCO	180	874	874	981	1.053	1.116	1.251	-	-
ÁRTICO	190	797	797	892	956	1.016	1.138	1.548	-
CAMBRIAN	200	874	874	981	1.053	1.116	1.251	1.703	1.902
ROBLE									

* En las medidas de 180 y 200 cm, los dos sistemas de elevación de la parte central son simples, sin doble pistón.

** Opcional para las bisagras con motor.



Pack Colchón PRISMA v6 Ref. 295 + Abatible Madera SOLID v2 Ref. 431V2

COLORES	MEDIDA	80	90	105	135	150	160	180 (2x90)	200 (2x100)
BLANCO	180	851	851	952	1.028	1.091	1.222	-	-
ÁRTICO	190	773	773	865	934	992	1.110	1.502	-
CAMBRIAN	200	851	851	952	1.028	1.091	1.222	1.650	1.846
ROBLE									

* En las medidas de 180 y 200 cm, los dos sistemas de elevación de la parte central son simples, sin doble pistón.

** Opcional para las bisagras con motor.



Pack Colchón PRISMA v6 Ref. 295 + Abatible Madera LINE v2 Ref. 422V2

COLORES	MEDIDA	80	90	105	135	150	160	180 (2x90)	200 (2x100)
BLANCO	180	823	823	921	988	1.051	1.177	-	-
ÁRTICO	190	746	746	837	899	957	1.071	1.450	-
CAMBRIAN	200	823	823	921	988	1.051	1.177	1.595	1.785
WENGUE									

* En las medidas de 180 y 200 cm, los dos sistemas de elevación de la parte central son simples, sin doble pistón.

** Opcional para las bisagras con motor.



Pack Colchón PRISMA v6 Ref. 295 + Abatible Madera GLOBAL v2 Ref. 423V2

COLORES	MEDIDA	80	90	105	135	150	160	180 (2x90)	200 (2x100)
BLANCO	180	789	789	886	956	1.018	1.141	-	-
ÁRTICO	190	717	717	806	870	926	1.037	1.392	-
CAMBRIAN	200	789	789	886	956	1.018	1.141	1.530	1.712
WENGUE									

* En las medidas de 180 y 200 cm, los dos sistemas de elevación de la parte central son simples, sin doble pistón.

** Opcional para las bisagras con motor.

OPCIONES PARA CANAPÉS DE MADERA

Para solicitar sistemas de apertura a tu canapé debes indicar el código de referencia del canapé + PI (en el caso de doble pistón) + MC (mando con cable) + MI (mando inalámbrico).

SISTEMAS DE APERTURA TAPA	PARA MEDIDAS	REFERENCIA	
Bisagras de doble pistón	Para todas las medidas *	PI	20
Bisagras con motor (mando con cable)	Para abatibles de 80 a 105 cm.	MC	270
	Para abatibles de 135 a 160 cm.		333
	Para abatibles de 180 y 200 cm.		412
Mando inalámbrico **		MI	94

Coste adicional por **tapa partida** (para medidas 135cm, 150cm y 160cm). | (Ref. canapé) + 2T | 157

Coste adicional por **apertura lateral** (para medidas 80cm, 90cm y 105cm). | (Ref. canapé) + AP | 50

Coste adicional por otras opciones de **marco tapizado** (Excellence, City o Urban). (canapés Max y Line). | 14

*En las medidas de 180 y 200 cm, los dos sistemas de elevación de la parte central son simples, sin doble pistón.

**Para sistema de apertura de tapa con motor.

Prisma



Pack Colchón PRISMA v6 Ref. 295 + Canapé MILÁN v1 Ref. 508

TEJIDO	MEDIDA	80	90	105	135	150	160	180 (2c)*	200 (2c)*
Tapicería Urban + City	180	858	858	962	1.014	1.112	1.247	1.658	1.852
	190	780	780	874	923	1.012	1.134	1.508	1.685
	200	858	858	962	1.014	1.112	1.247	1.658	1.852

* Estas medidas se fabricarán en dos cuerpos que se fijarán mediante dos pletinas de unión. La estructura y tapizado están diseñados para el uso de un colchón de 180 y 200 cm. No son divisibles para uso individual. LAS PLETINAS DE UNIÓN ESTÁN INCLUIDAS EN EL PRECIO.

Coste adicional por tapicería EXCELLENT | 35
 Coste adicional por tapicería CLIENTE | 35
 Juego de 2 pletinas de unión de gemelos | Ref. 05101 | 10



Pack Colchón PRISMA v6 Ref. 295 + Canapé MILÁN ELEVABLE v1

TEJIDO	REFERENCIA	ELEVACIÓN	MEDIDA	80	90	105	135	150	160	180 (2c)*	200 (2c)*
Tapicería Urban + City	Ref. 50ELMI	Motor inalámbrico	180	1.433	1.433	1.520	1.613	1.697	1.827	2.675	2.839
			190	1.369	1.369	1.449	1.536	1.614	1.732	2.554	2.702
			200	1.415	1.415	1.502	1.595	1.679	1.809	2.638	2.803
	Ref. 50ELMC	Motor con cable	180	1.248	1.248	1.336	1.428	1.513	1.643	2.398	2.562
			190	1.185	1.185	1.264	1.351	1.429	1.548	2.276	2.425
			200	1.230	1.230	1.317	1.410	1.494	1.625	2.361	2.525
	Ref. 50ELSP	Sin pedal	180	961	961	1.049	1.144	1.228	1.359	1.854	2.019
			190	898	898	977	1.067	1.145	1.264	1.733	1.881
			200	943	943	1.030	1.126	1.210	1.341	1.818	1.982

* Estas medidas se fabricarán en dos cuerpos que se fijarán a través de la estructura (coste ya contemplado en el precio). La estructura y tapizado están diseñados para el uso de un colchón de 180 y 200 cm. No son divisibles para uso individual. En las versiones en motor, el CABLE DE SINCRONIZACIÓN está incluido en el precio. Y no es necesario el Kit de unión para elevadores.

Coste adicional por tapicería EXCELLENT | 35
 Coste adicional por tapicería CLIENTE | 35



Pack Colchón PRISMA v6 Ref. 295 + Canapé VANGUARD v3 Ref. 506

TEJIDO	MEDIDA	80	90	105	135	150	160	180 (2c)*	200 (2c)*
Tapicería Urban + City	180	670	670	753	826	909	1.018	1.283	1.439
	190	609	609	685	751	827	925	1.169	1.309
	200	670	670	753	826	909	1.018	1.283	1.439

* Estas medidas se fabricarán en dos cuerpos que se fijarán mediante dos pletinas de unión. La estructura y tapizado están diseñados para el uso de un colchón de 180 y 200 cm. No son divisibles para uso individual. LAS PLETINAS DE UNIÓN ESTÁN INCLUIDAS EN EL PRECIO.

Coste adicional por tapicería EXCELLENT | 28
 Coste adicional por tapicería CLIENTE | 28
 Juego de 2 pletinas de unión de gemelos | Ref. 05101 | 10



Pack Colchón PRISMA v6 Ref. 295 + Canapé CLASSIC v1 Ref. 507



TEJIDO	MEDIDA	80	90	105	135	150	160	180 (2c)*	200 (2c)*
Tapicería Urban + City	180	653	653	736	818	899	1.009	1.251	1.404
	190	594	594	669	744	819	917	1.138	1.278
	200	653	653	736	818	899	1.009	1.251	1.404

* Estas medidas se fabricarán en dos cuerpos que se fijarán mediante dos pletinas de unión. La estructura y tapizado están diseñados para el uso de un colchón de 180 y 200 cm. No son divisibles para uso individual. LAS PLETINAS DE UNIÓN ESTÁN INCLUIDAS EN EL PRECIO.

Coste adicional por tapicería EXCELLENT | 28
 Coste adicional por tapicería CLIENTE | 28
 Juego de 2 pletinas de unión de gemelos | Ref. 05101 | 10

Pack Colchón **PRISMA v6** Ref. 295 + Tapibase **ELEGANCE v3** Ref. 380



TEJIDO	MEDIDA 	80	90	105	135	150	160	180 (2c)*	200 (2c)*
Tapicería Urban + City	180 	566	566	641	707	782	875	1.077	1.216
	190	515	515	584	643	711	795	981	1.106
	200	566	566	641	707	782	875	1.077	1.216

* Estas medidas se fabricarán en dos cuerpos que se fijarán mediante dos pletinas de unión. La estructura y tapizado están diseñados para el uso de un colchón de 180 y 200 cm. No son divisibles para uso individual. LAS PLETINAS DE UNIÓN ESTÁN INCLUIDAS EN EL PRECIO.

Coste adicional por tapicería EXCELLENT | 21
 Coste adicional por tapicería CLIENTE | 21
 Juego de 2 pletinas metal. union tapibase 80mm | Ref. 05102 | 10

Pack Colchón **PRISMA v6** Ref. 295 + Tapibase **GLAMOUR v1** Ref. 370




TEJIDO	MEDIDA 	80	90	105	135	150	160	180 (2c)*	200 (2c)*
Tapicería Urban + City	180 	565	565	638	708	780	875	1.073	1.211
	190	513	513	581	643	709	795	977	1.102
	200	565	565	638	708	780	875	1.073	1.211

* Estas medidas se fabricarán en dos cuerpos que se fijarán mediante dos pletinas de unión. La estructura y tapizado están diseñados para el uso de un colchón de 180 y 200 cm. No son divisibles para uso individual. LAS PLETINAS DE UNIÓN ESTÁN INCLUIDAS EN EL PRECIO.

Coste adicional por tapicería EXCELLENT | 21
 Coste adicional por tapicería CLIENTE | 21
 Juego de 2 pletinas metal. union tapibase 80mm | Ref. 05102 | 10

Pack Colchón **PRISMA v6** Ref. 295 + Tapibase **STYLE v2** Ref. 340



TEJIDO	MEDIDA 	80	90	105	135	150	160	180 (2c)*	200 (2c)*
Tapicería Urban + City	180 	557	557	630	687	761	852	1.059	1.194
	190	507	507	573	626	691	774	966	1.086
	200	557	557	630	687	761	852	1.059	1.194

* Estas medidas se fabricarán en dos cuerpos que se fijarán mediante dos pletinas de unión. La estructura y tapizado están diseñados para el uso de un colchón de 180 y 200 cm. No son divisibles para uso individual. LAS PLETINAS DE UNIÓN ESTÁN INCLUIDAS EN EL PRECIO.

Coste adicional por tapicería EXCELLENT | 14
 Coste adicional por tapicería CLIENTE | 14
 Juego de 2 pletinas metal. union tapibase 80mm | Ref. 05102 | 10

Pack Colchón **PRISMA v6** Ref. 295 + Tapibase **CASUAL v1** Ref. 341



TEJIDO	MEDIDA 	80	90	105	135	150	160	180 (2c)*	200 (2c)*
Tapicería Urban + City	180 	548	548	620	678	750	840	1.041	1.173
	190	499	499	563	616	683	764	948	1.067
	200	548	548	620	678	750	840	1.041	1.173

* Estas medidas se fabricarán en dos cuerpos que se fijarán mediante dos pletinas de unión. La estructura y tapizado están diseñados para el uso de un colchón de 180 y 200 cm. No son divisibles para uso individual. LAS PLETINAS DE UNIÓN ESTÁN INCLUIDAS EN EL PRECIO.

Coste adicional por tapicería EXCELLENT | 14
 Coste adicional por tapicería CLIENTE | 14
 Juego de 2 pletinas metal. union tapibase 80mm | Ref. 05102 | 10

Prisma



Pack Colchón PRISMA v6 Ref. 295 + Tapibase CONCEPT v1 Ref. 319

TEJIDO	MEDIDA	80	90	105	135	150	160	180 (2c)*	200 (2c)*
Drycare	180	512	512	580	647	713	801	967	1.095
	190	465	465	528	587	651	729	881	995
	200	512	512	580	647	713	801	967	1.095

* Estas medidas se fabricarán en dos cuerpos que se fijarán mediante dos pletinas de unión. LAS PLETINAS DE UNIÓN ESTÁN INCLUIDAS EN EL PRECIO.
Juego de 2 pletinas de unión de gemelos | Ref. 05101 | 10




Pack Colchón PRISMA v6 Ref. 295 + Tapibase VOGUE v1 Ref. 317

TEJIDO	MEDIDA	80	90	105	135	150	160	180 (2c)*	200 (2c)*
Tapicería Urban + City	180	520	520	591	645	713	799	992	1.120
	190	473	473	536	585	649	728	904	1.019
	200	520	520	591	645	713	799	992	1.120

* Estas medidas se fabricarán en dos cuerpos que se fijarán mediante dos pletinas de unión. La estructura y tapizado están diseñados para el uso de un colchón de 180 y 200 cm. No son divisibles para uso individual. LAS PLETINAS DE UNIÓN ESTÁN INCLUIDAS EN EL PRECIO.

Coste adicional por tapicería EXCELLENT | 14
Coste adicional por tapicería CLIENTE | 14
Juego de 2 pletinas de unión de gemelos | Ref. 05101 | 10



Pack Colchón PRISMA v6 Ref. 295 + Tapibase ONLY v1 Ref. 305

TEJIDO	MEDIDA	80	90	105	135	150	160	180 (2c)*	200 (2c)*
Drycare	180	491	491	557	622	687	770	933	1.054
	190	447	447	507	563	625	700	851	960
	200	491	491	557	622	687	770	933	1.054

Juego de 2 pletinas de unión de gemelos | Ref. 05101 | 10

Patas no incluidas. Consulte la tarifa PVP de patas en la última ficha de esta sección.

* Estas medidas se fabricarán en dos cuerpos que se fijarán mediante dos pletinas de unión. LAS PLETINAS DE UNIÓN ESTÁN INCLUIDAS EN EL PRECIO.

multisac[®]
● system



**DTO. 20% EN COLCHÓN
Y 30% EN BASE**

300* MICROMUELLES
ENSACADOS

MÁXIMA:

- ADAPTACIÓN AL CUERPO
- INDEPENDENCIA DE MOVIMIENTOS
- CONFORT Y TRANSPIRABILIDAD

* En medida de 90x190cm



Opción gemelo: 31€ / Colchón con cremallera y tapeta por ambas caras

PRECISIÓN ERGONÓMICA



COMODIDAD INDEPENDIENTE





TRANSPIRACIÓN SALUDABLE



BASES DE LA PROMOCIÓN:

- Promoción válida para los pedidos pasados hasta el 31 de mayo de 2022, incluido.
- Estos precios son netos: se ha aplicado el 20% en colchones y el 30% en bases y patas.
- Para que la promoción se aplique debe indicarse en el pedido: "PROMOCIÓN DOBLE".
- Las bases NO incluyen el precio de las patas. Consulta el precio de las patas (al final de esta tarifa).
- La base y el colchón deben ser de la misma medida. Se deben pedir y servir en el mismo momento y en la misma entrega, para poder aplicar la PROMOCIÓN DOBLE.
- Las medidas que no figuren en esta tarifa no se fabrican.



Pack Colchón **PLAY v7** Ref. 258 + Canapé **KAIDA v1** Ref. 440

MODELO	MEDIDA 	80	90	105
Abatible Tapizado Kaida Ref. 440	180	898	898	1.005
	190 	818	818	912
	200	898	898	1.005



* En las medidas de 180 y 200 cm, los dos sistemas de elevación de la parte central son simples, sin doble pistón.
** Opcional para las bisagras con motor.

Pack Colchón **PLAY v7** Ref. 258 + Canapé **SAFIRA v1** Ref. 441

MODELO	MEDIDA 	80	90	105
Abatible Tapizado Kaida Ref. 440	180	858	858	960
	190 	780	780	872
	200	858	858	960



* En las medidas de 180 y 200 cm, los dos sistemas de elevación de la parte central son simples, sin doble pistón.
** Opcional para las bisagras con motor.

OPCIONES PARA CANAPÉS TAPIZADOS

Para solicitar sistemas de apertura a tu canapé debes indicar el código de referencia del canapé + PI (en el caso de doble pistón) + MC (mando con cable) + MI (mando inalámbrico).

SISTEMAS DE APERTURA TAPA	PARA MEDIDAS	REFERENCIA	
Bisagras de doble pistón	Para todas las medidas *	PI	20
Bisagras con motor (mando con cable)	Para abatibles de 80 a 105 cm.	MC	270
Mando inalámbrico **		MI	94

Coste adicional por **tapa partida** (para medidas 135cm, 150cm y 160cm) | (Ref. canapé) + 2T | 150

Coste adicional por **tapicería Excellent** en medida individual (hasta 105cm) | 84
Coste adicional por **tapicería City** en medida individual (hasta 105cm) | 63

**Pack Colchón PLAY v7 Ref. 258 +
Abatible Madera MAX v2 Ref. 430V2**

COLORES	MEDIDA	80	90	105
BLANCO	180	849	849	953
ÁRTICO	190	775	775	865
CAMBRIAN	200	849	849	953
ROBLE				



Coste adicional por cualquier otra opción de tela del marco de la tapa (Excellence, City o Urban) | 14

**Pack Colchón PLAY v7 Ref. 258 +
Abatible Madera SOLID v2 Ref. 431V2**

COLORES	MEDIDA	80	90	105
BLANCO	180	826	826	924
ÁRTICO	190	751	751	838
CAMBRIAN	200	826	826	924
ROBLE				



**Pack Colchón PLAY v7 Ref. 258 +
Abatible Madera LINE v2 Ref. 422V2**

COLORES	MEDIDA	80	90	105
BLANCO	180	798	798	893
ÁRTICO	190	724	724	810
CAMBRIAN	200	798	798	893
WENGUE				



Coste adicional por cualquier otra opción de tela del marco de la tapa (Excellence, City o Urban) | 14

**Pack Colchón PLAY v7 Ref. 258 +
Abatible Madera GLOBAL v2 Ref. 423V2**

COLORES	MEDIDA	80	90	105
BLANCO	180	764	764	858
ÁRTICO	190	695	695	779
CAMBRIAN	200	764	764	858
WENGUE				



OPCIONES PARA CANAPÉS DE MADERA

Para solicitar sistemas de apertura a tu canapé debes indicar el código de referencia del canapé + PI (en el caso de doble pistón) + MC (mando con cable) + MI (mando inalámbrico).



SISTEMAS DE APERTURA TAPA	PARA MEDIDAS	REFERENCIA	
Bisagras de doble pistón	Para todas las medidas *	PI	20
Bisagras con motor (mando con cable)	Para abatibles de 80 a 105 cm.	MC	270
	Para abatibles de 135 a 160 cm.		333
	Para abatibles de 180 a 200 cm.		412
Mando inalámbrico **		MI	94

Coste adicional por APERTURA LATERAL | 50

* En las medidas de 180 y 200 cm, los dos sistemas de elevación de la parte central son simples, sin doble pistón.

** Opcional para las bisagras con motor.

Pack Colchón **PLAY v7** Ref. 258 + Canapé **MILÁN v1** Ref. 508

TEJIDO	MEDIDA 	80	90	105
Tapicería Urban + City	180 	833	833	934
	190	758	758	847
	200	833	833	934



* Estas medidas se fabricarán en dos cuerpos que se fijarán mediante dos pletinas de unión. La estructura y tapizado están diseñados para el uso de un colchón de 180 y 200 cm. No son divisibles para uso individual. LAS PLETINAS DE UNIÓN ESTÁN INCLUIDAS EN EL PRECIO.

Coste adicional por tapicería EXCELLENT | 35
 Coste adicional por tapicería CLIENTE | 35
 Juego de 2 pletinas de unión de gemelos | Ref. 05101 | 10

Pack Colchón **PLAY v7** Ref. 258 + Canapé **MILÁN ELEVABLE v1**



TEJIDO	REFERENCIA	ELEVACIÓN	MEDIDA 	80	90	105
Tapicería Urban + City	Ref. 50ELMI	Motor inalámbrico	180 	1.408	1.408	1.492
			190	1.347	1.347	1.422
			200	1.390	1.390	1.474
	Ref. 50ELMC	Motor con cable	180 	1.223	1.223	1.308
			190	1.163	1.163	1.237
			200	1.205	1.205	1.289
	Ref. 50ELSP	Sin pedal	180 	936	936	1.021
			190	876	876	950
			200	918	918	1.002



* Estas medidas se fabricarán en dos cuerpos que se fijarán a través de la estructura (coste ya contemplado en el precio). La estructura y tapizado están diseñados para el uso de un colchón de 180 y 200 cm. No son divisibles para uso individual. En las versiones en motor, el CABLE DE SINCRONIZACIÓN está incluido en el precio. Y no es necesario el Kit de unión para elevadores.

Coste adicional por tapicería EXCELLENT | 35
 Coste adicional por tapicería CLIENTE | 35

Pack Colchón **PLAY v7** Ref. 258 + Canapé **VANGUARD v3** Ref. 506



TEJIDO	MEDIDA 	80	90	105
Tapicería Urban + City	180 	645	645	725
	190	587	587	658
	200	645	645	725



* Estas medidas se fabricarán en dos cuerpos que se fijarán mediante dos pletinas de unión. La estructura y tapizado están diseñados para el uso de un colchón de 180 y 200 cm. No son divisibles para uso individual. LAS PLETINAS DE UNIÓN ESTÁN INCLUIDAS EN EL PRECIO.

Coste adicional por tapicería EXCELLENT | 28
 Coste adicional por tapicería CLIENTE | 28
 Juego de 2 pletinas de unión de gemelos | Ref. 05101 | 10

Pack Colchón **PLAY v7** Ref. 258 + Canapé **CLASSIC v1** Ref. 507

TEJIDO	MEDIDA 	80	90	105
Tapicería Urban + City	180 	628	628	708
	190	572	572	642
	200	628	628	708



* Estas medidas se fabricarán en dos cuerpos que se fijarán mediante dos pletinas de unión. La estructura y tapizado están diseñados para el uso de un colchón de 180 y 200 cm. No son divisibles para uso individual. LAS PLETINAS DE UNIÓN ESTÁN INCLUIDAS EN EL PRECIO.

Coste adicional por tapicería EXCELLENT | 28
 Coste adicional por tapicería CLIENTE | 28
 Juego de 2 pletinas de unión de gemelos | Ref. 05101 | 10

Pack Colchón PLAY v7 Ref. 258 + Tapibase ELEGANCE v3 Ref. 380

TEJIDO	MEDIDA	80	90	105
Tapicería Urban + City	180	541	541	613
	190	493	493	557
	200	541	541	613



* Estas medidas se fabricarán en dos cuerpos que se fijarán mediante dos pletinas de unión. La estructura y tapizado están diseñados para el uso de un colchón de 180 y 200 cm. No son divisibles para uso individual. LAS PLETINAS DE UNIÓN ESTÁN INCLUIDAS EN EL PRECIO.

Coste adicional por tapicería EXCELLENT | 21
 Coste adicional por tapicería CLIENTE | 21
 Juego de 2 pletinas metal. union tapibase 80mm | Ref. 05102 | 10

Pack Colchón PLAY v7 Ref. 258 + Tapibase GLAMOUR v1 Ref. 370

TEJIDO	MEDIDA	80	90	105
Tapicería Urban + City	180	540	540	610
	190	491	491	554
	200	540	540	610



* Estas medidas se fabricarán en dos cuerpos que se fijarán mediante dos pletinas de unión. La estructura y tapizado están diseñados para el uso de un colchón de 180 y 200 cm. No son divisibles para uso individual. LAS PLETINAS DE UNIÓN ESTÁN INCLUIDAS EN EL PRECIO.

Coste adicional por tapicería EXCELLENT | 21
 Coste adicional por tapicería CLIENTE | 21
 Juego de 2 pletinas metal. union tapibase 80mm | Ref. 05102 | 10

Pack Colchón PLAY v7 Ref. 258 + Tapibase STYLE v2 Ref. 340

TEJIDO	MEDIDA	80	90	105
Tapicería Urban + City	180	532	532	602
	190	485	485	546
	200	532	532	602



* Estas medidas se fabricarán en dos cuerpos que se fijarán mediante dos pletinas de unión. La estructura y tapizado están diseñados para el uso de un colchón de 180 y 200 cm. No son divisibles para uso individual. LAS PLETINAS DE UNIÓN ESTÁN INCLUIDAS EN EL PRECIO.

Coste adicional por tapicería EXCELLENT | 14
 Coste adicional por tapicería CLIENTE | 14
 Juego de 2 pletinas de unión de gemelos | Ref. 05101 | 10

Pack Colchón PLAY v7 Ref. 258 + Tapibase CASUAL v1 Ref. 341


TEJIDO	MEDIDA	80	90	105
Tapicería Urban + City	180	523	523	592
	190	477	477	536
	200	523	523	592



* Estas medidas se fabricarán en dos cuerpos que se fijarán mediante dos pletinas de unión. La estructura y tapizado están diseñados para el uso de un colchón de 180 y 200 cm. No son divisibles para uso individual. LAS PLETINAS DE UNIÓN ESTÁN INCLUIDAS EN EL PRECIO.

Coste adicional por tapicería EXCELLENT | 14
 Coste adicional por tapicería CLIENTE | 14
 Juego de 2 pletinas de unión de gemelos | Ref. 05101 | 10

Pack Colchón **PLAY v7** Ref. 258 + Tapibase **CONCEPT v1** Ref. 319

TEJIDO	MEDIDA		80	90	105
Drycare	180		487	487	552
	190		443	443	501
	200		487	487	552




Patas no incluidas. Consulte la tarifa PVP de patas en la última ficha de esta sección.

* Estas medidas se fabricarán en dos cuerpos que se fijarán mediante dos pletinas de unión. LAS PLETINAS DE UNIÓN ESTÁN INCLUIDAS EN EL PRECIO.

Juego de 2 pletinas de unión de gemelos | Ref. 05101 | 10

Pack Colchón **PLAY v7** Ref. 258 + Tapibase **VOGUE v1** Ref. 317

TEJIDO	MEDIDA		80	90	105
Tapicería Urban + City	180		495	495	563
	190		451	451	509
	200		495	495	563




* Estas medidas se fabricarán en dos cuerpos que se fijarán mediante dos pletinas de unión. La estructura y tapizado están diseñados para el uso de un colchón de 180 y 200 cm. No son divisibles para uso individual. LAS PLETINAS DE UNIÓN ESTÁN INCLUIDAS EN EL PRECIO.


Coste adicional por tapicería EXCELLENT | 14

Coste adicional por tapicería CLIENTE | 14

Juego de 2 pletinas de unión de gemelos | Ref. 05101 | 10

Pack Colchón **PLAY v7** Ref. 258 + Tapibase **ONLY v1** Ref. 305

TEJIDO	MEDIDA		80	90	105
Tapicería Urban	180		466	466	529
	190		425	425	480
	200		466	466	529



Patas no incluidas. Consulte la tarifa PVP de patas en la última ficha de esta sección.

* Estas medidas se fabricarán en dos cuerpos que se fijarán mediante dos pletinas de unión. LAS PLETINAS DE UNIÓN ESTÁN INCLUIDAS EN EL PRECIO.

Juego de 2 pletinas de unión de gemelos | Ref. 05101 | 10

multisac[®]
● system



**DTO. 20% EN COLCHÓN
Y 30% EN BASE**

300* MICROMUELLES
ENSACADOS

MÁXIMA:

- ADAPTACIÓN AL CUERPO
- INDEPENDENCIA DE MOVIMIENTOS
- CONFORT Y TRANSPIRABILIDAD

* En medida de 90x190cm



Opción gemelo: 31€ / Colchón con cremallera y tapeta por ambas caras

PRECISIÓN ERGONÓMICA



COMODIDAD INDEPENDIENTE





TRANSPIRACIÓN SALUDABLE



BASES DE LA PROMOCIÓN:

- Promoción válida para los pedidos pasados hasta el 31 de mayo de 2022, incluido.
- Estos precios son netos: se ha aplicado el 20% en colchones y el 30% en bases y patas.
- Para que la promoción se aplique debe indicarse en el pedido: "PROMOCIÓN DOBLE".
- Las bases NO incluyen el precio de las patas. Consulta el precio de las patas (al final de esta tarifa).
- La base y el colchón deben ser de la misma medida. Se deben pedir y servir en el mismo momento y en la misma entrega, para poder aplicar la PROMOCIÓN DOBLE.
- Las medidas que no figuren en esta tarifa no se fabrican.



Pack Colchón **PLAY20 v3** Ref. 25820 + Canapé **KAIDA v1** Ref. 440

MODELO	MEDIDA 	80	90	105
Abatible Tapizado Kaida Ref. 440	180	870	870	971
	190 	791	791	883
	200	870	870	971



* En las medidas de 180 y 200 cm, los dos sistemas de elevación de la parte central son simples, sin doble pistón.
** Opcional para las bisagras con motor.

Pack Colchón **PLAY20 v3** Ref. 25820 + Canapé **SAFIRA v1** Ref. 441

MODELO	MEDIDA 	80	90	105
Abatible Tapizado Kaida Ref. 440	180	830	830	926
	190 	753	753	843
	200	830	830	926



* En las medidas de 180 y 200 cm, los dos sistemas de elevación de la parte central son simples, sin doble pistón.
** Opcional para las bisagras con motor.

OPCIONES PARA CANAPÉS TAPIZADOS

Para solicitar sistemas de apertura a tu canapé debes indicar el código de referencia del canapé + PI (en el caso de doble pistón) + MC (mando con cable) + MI (mando inalámbrico).

SISTEMAS DE APERTURA TAPA	PARA MEDIDAS	REFERENCIA	
Bisagras de doble pistón	Para todas las medidas *	PI	20
Bisagras con motor (mando con cable)	Para abatibles de 80 a 105 cm.	MC	270
Mando inalámbrico **		MI	94

Coste adicional por **tapa partida** (para medidas 135cm, 150cm y 160cm) | (Ref. canapé) + 2T | 150

Coste adicional por **tapicería Excellent** en medida individual (hasta 105cm) | 84
Coste adicional por **tapicería City** en medida individual (hasta 105cm) | 63

**Pack Colchón PLAY20 v3 Ref. 25820 +
Abatible Madera MAX v2 Ref. 430V2**

COLORES	MEDIDA	80	90	105
BLANCO	180	821	821	919
ÁRTICO	190	748	748	836
CAMBRIAN	200	821	821	919
ROBLE				



Coste adicional por cualquier otra opción de tela del marco de la tapa (Excellence, City o Urban) | 14

**Pack Colchón PLAY20 v3 Ref. 25820 +
Abatible Madera SOLID v2 Ref. 431V2**

COLORES	MEDIDA	80	90	105
BLANCO	180	798	798	890
ÁRTICO	190	724	724	809
CAMBRIAN	200	798	798	890
ROBLE				



**Pack Colchón PLAY20 v3 Ref. 25820 +
Abatible Madera LINE v2 Ref. 422V2**

COLORES	MEDIDA	80	90	105
BLANCO	180	770	770	859
ÁRTICO	190	697	697	781
CAMBRIAN	200	770	770	859
WENGUE				



Coste adicional por cualquier otra opción de tela del marco de la tapa (Excellence, City o Urban) | 14

**Pack Colchón PLAY20 v3 Ref. 25820 +
Abatible Madera GLOBAL v2 Ref. 423V2**

COLORES	MEDIDA	80	90	105
BLANCO	180	736	736	824
ÁRTICO	190	668	668	750
CAMBRIAN	200	736	736	824
WENGUE				



OPCIONES PARA CANAPÉS DE MADERA

Para solicitar sistemas de apertura a tu canapé debes indicar el código de referencia del canapé + PI (en el caso de doble pistón) + MC (mando con cable) + MI (mando inalámbrico).

SISTEMAS DE APERTURA TAPA	PARA MEDIDAS	REFERENCIA	
Bisagras de doble pistón	Para todas las medidas *	PI	20
Bisagras con motor (mando con cable)	Para abatibles de 80 a 105 cm.	MC	270
	Para abatibles de 135 a 160 cm.		333
	Para abatibles de 180 a 200 cm.		412
Mando inalámbrico **		MI	94

Coste adicional por APERTURA LATERAL | 50

* En las medidas de 180 y 200 cm, los dos sistemas de elevación de la parte central son simples, sin doble pistón.

** Opcional para las bisagras con motor.

Pack Colchón **PLAY20 v3** Ref. 25820 + Canapé **MILÁN v1** Ref. 508

TEJIDO	MEDIDA	80	90	105
Tapicería Urban + City	180	805	805	900
	190	731	731	818
	200	805	805	900



* Estas medidas se fabricarán en dos cuerpos que se fijarán mediante dos pletinas de unión. La estructura y tapizado están diseñados para el uso de un colchón de 180 y 200 cm. No son divisibles para uso individual. LAS PLETINAS DE UNIÓN ESTÁN INCLUIDAS EN EL PRECIO.

Coste adicional por tapicería EXCELLENT | 35
 Coste adicional por tapicería CLIENTE | 35
 Juego de 2 pletinas de unión de gemelos | Ref. 05101 | 10

Pack Colchón **PLAY20 v3** Ref. 25820 + Canapé **MILÁN ELEVABLE v1**

TEJIDO	REFERENCIA	ELEVACIÓN	MEDIDA	80	90	105
Tapicería Urban + City	Ref. 50ELMI	Motor inalámbrico	180	1.380	1.380	1.458
			190	1.320	1.320	1.393
			200	1.362	1.362	1.440
	Ref. 50ELMC	Motor con cable	180	1.195	1.195	1.274
			190	1.136	1.136	1.208
			200	1.177	1.177	1.255
	Ref. 50ELSP	Sin pedal	180	908	908	987
			190	849	849	921
			200	890	890	968



* Estas medidas se fabricarán en dos cuerpos que se fijarán a través de la estructura (coste ya contemplado en el precio). La estructura y tapizado están diseñados para el uso de un colchón de 180 y 200 cm. No son divisibles para uso individual. En las versiones en motor, el CABLE DE SINCRONIZACIÓN está incluido en el precio. Y no es necesario el Kit de unión para elevadores.

Coste adicional por tapicería EXCELLENT | 35
 Coste adicional por tapicería CLIENTE | 35

Pack Colchón **PLAY20 v3** Ref. 25820 + Canapé **VANGUARD v3** Ref. 506

TEJIDO	MEDIDA	80	90	105
Tapicería Urban + City	180	617	617	691
	190	560	560	629
	200	617	617	691



* Estas medidas se fabricarán en dos cuerpos que se fijarán mediante dos pletinas de unión. La estructura y tapizado están diseñados para el uso de un colchón de 180 y 200 cm. No son divisibles para uso individual. LAS PLETINAS DE UNIÓN ESTÁN INCLUIDAS EN EL PRECIO.

Coste adicional por tapicería EXCELLENT | 28
 Coste adicional por tapicería CLIENTE | 28
 Juego de 2 pletinas de unión de gemelos | Ref. 05101 | 10

Pack Colchón **PLAY20 v3** Ref. 25820 + Canapé **CLASSIC v1** Ref. 507



TEJIDO	MEDIDA	80	90	105
Tapicería Urban + City	180	600	600	674
	190	545	545	613
	200	600	600	674



* Estas medidas se fabricarán en dos cuerpos que se fijarán mediante dos pletinas de unión. La estructura y tapizado están diseñados para el uso de un colchón de 180 y 200 cm. No son divisibles para uso individual. LAS PLETINAS DE UNIÓN ESTÁN INCLUIDAS EN EL PRECIO.

Coste adicional por tapicería EXCELLENT | 28
 Coste adicional por tapicería CITY | 28
 Juego de 2 pletinas de unión de gemelos | Ref. 05101 | 10

Pack Colchón PLAY20 v3 Ref. 25820 + Tapibase ELEGANCE v3 Ref. 380



TEJIDO	MEDIDA 	80	90	105
Tapicería Urban + City	180 	513	513	579
	190	466	466	528
	200	513	513	579



* Estas medidas se fabricarán en dos cuerpos que se fijarán mediante dos pletinas de unión. La estructura y tapizado están diseñados para el uso de un colchón de 180 y 200 cm. No son divisibles para uso individual. LAS PLETINAS DE UNIÓN ESTÁN INCLUIDAS EN EL PRECIO.

Coste adicional por tapicería EXCELLENT | 21
 Coste adicional por tapicería CLIENTE | 21
 Juego de 2 pletinas metal. union tapibase 80mm | Ref. 05102 | 10

Pack Colchón PLAY20 v3 Ref. 25820 + Tapibase GLAMOUR v1 Ref. 370



TEJIDO	MEDIDA 	80	90	105
Tapicería Urban + City	180 	512	512	576
	190	464	464	525
	200	512	512	576



* Estas medidas se fabricarán en dos cuerpos que se fijarán mediante dos pletinas de unión. La estructura y tapizado están diseñados para el uso de un colchón de 180 y 200 cm. No son divisibles para uso individual. LAS PLETINAS DE UNIÓN ESTÁN INCLUIDAS EN EL PRECIO.

Coste adicional por tapicería EXCELLENT | 21
 Coste adicional por tapicería CLIENTE | 21
 Juego de 2 pletinas metal. union tapibase 80mm | Ref. 05102 | 10

Pack Colchón PLAY20 v3 Ref. 25820 + Tapibase STYLE v2 Ref. 340



TEJIDO	MEDIDA 	80	90	105
Tapicería Urban + City	180 	504	504	568
	190	458	458	517
	200	504	504	568



* Estas medidas se fabricarán en dos cuerpos que se fijarán mediante dos pletinas de unión. La estructura y tapizado están diseñados para el uso de un colchón de 180 y 200 cm. No son divisibles para uso individual. LAS PLETINAS DE UNIÓN ESTÁN INCLUIDAS EN EL PRECIO.

Coste adicional por tapicería EXCELLENT | 14
 Coste adicional por tapicería CLIENTE | 14
 Juego de 2 pletinas de unión de gemelos | Ref. 05101 | 10

Pack Colchón PLAY20 v3 Ref. 25820 + Tapibase CASUAL v1 Ref. 341


TEJIDO	MEDIDA 	80	90	105
Tapicería Urban + City	180 	495	495	558
	190	450	450	507
	200	495	495	558



* Estas medidas se fabricarán en dos cuerpos que se fijarán mediante dos pletinas de unión. La estructura y tapizado están diseñados para el uso de un colchón de 180 y 200 cm. No son divisibles para uso individual. LAS PLETINAS DE UNIÓN ESTÁN INCLUIDAS EN EL PRECIO.

Coste adicional por tapicería EXCELLENT | 14
 Coste adicional por tapicería CLIENTE | 14
 Juego de 2 pletinas de unión de gemelos | Ref. 05101 | 10

Pack Colchón **PLAY20 v3** Ref. 25820 + Tapibase **CONCEPT v1** Ref. 319

TEJIDO	MEDIDA		80	90	105
Drycare	180		459	459	518
	190		416	416	472
	200		459	459	518




Patas no incluidas. Consulte la tarifa PVP de patas en la última ficha de esta sección.

* Estas medidas se fabricarán en dos cuerpos que se fijarán mediante dos pletinas de unión. LAS PLETINAS DE UNIÓN ESTÁN INCLUIDAS EN EL PRECIO.

Juego de 2 pletinas de unión de gemelos | Ref. 05101 | 10

Pack Colchón **PLAY20 v3** Ref. 25820 + Tapibase **VOGUE v1** Ref. 317

TEJIDO	MEDIDA		80	90	105
Tapicería Urban + City	180		467	467	529
	190		424	424	480
	200		467	467	529




* Estas medidas se fabricarán en dos cuerpos que se fijarán mediante dos pletinas de unión. La estructura y tapizado están diseñados para el uso de un colchón de 180 y 200 cm. No son divisibles para uso individual. LAS PLETINAS DE UNIÓN ESTÁN INCLUIDAS EN EL PRECIO.


Coste adicional por tapicería EXCELLENT | 14

Coste adicional por tapicería CLIENTE | 14

Juego de 2 pletinas de unión de gemelos | Ref. 05101 | 10

Pack Colchón **PLAY20 v3** Ref. 25820 + Tapibase **ONLY v1** Ref. 305

TEJIDO	MEDIDA		80	90	105
Tapicería Urban	180		438	438	495
	190		398	398	451
	200		438	438	495



Patas no incluidas. Consulte la tarifa PVP de patas en la última ficha de esta sección.

* Estas medidas se fabricarán en dos cuerpos que se fijarán mediante dos pletinas de unión. LAS PLETINAS DE UNIÓN ESTÁN INCLUIDAS EN EL PRECIO.

Juego de 2 pletinas de unión de gemelos | Ref. 05101 | 10

multisac[®]
● system



300* MICROMUELLES
ENSACADOS

MÁXIMA:

- ADAPTACIÓN AL CUERPO
- INDEPENDENCIA DE MOVIMIENTOS
- CONFORT Y TRANSPIRABILIDAD

* En medida de 90x190cm

**DTO. 20% EN COLCHÓN
Y 30% EN BASE**



Opción gemelo: 31€ / Colchón con cremallera y tapeta por ambas caras

PRECISIÓN ERGONÓMICA



COMODIDAD INDEPENDIENTE





TRANSPIRACIÓN SALUDABLE



BASES DE LA PROMOCIÓN:

- Promoción válida para los pedidos pasados hasta el 31 de mayo de 2022, incluido.
- Estos precios son netos: se ha aplicado el 20% en colchones y el 30% en bases y patas.
- Para que la promoción se aplique debe indicarse en el pedido: "PROMOCIÓN DOBLE".
- Las bases NO incluyen el precio de las patas. Consulta el precio de las patas (al final de esta tarifa).
- La base y el colchón deben ser de la misma medida. Se deben pedir y servir en el mismo momento y en la misma entrega, para poder aplicar la PROMOCIÓN DOBLE.
- Las medidas que no figuren en esta tarifa no se fabrican.



Pack Colchón **GAME v8** Ref. 256 + Canapé **KAIDA v1** Ref. 440

MODELO	MEDIDA 	80	90	105
Abatible Tapizado Kaida Ref. 440	180	861	861	960
	190 	782	782	874
	200	861	861	960



* En las medidas de 180 y 200 cm, los dos sistemas de elevación de la parte central son simples, sin doble pistón.
** Opcional para las bisagras con motor.

Pack Colchón **GAME v8** Ref. 256 + Canapé **SAFIRA v1** Ref. 441

MODELO	MEDIDA 	80	90	105
Abatible Tapizado Kaida Ref. 440	180	821	821	915
	190 	744	744	834
	200	821	821	915



* En las medidas de 180 y 200 cm, los dos sistemas de elevación de la parte central son simples, sin doble pistón.
** Opcional para las bisagras con motor.

OPCIONES PARA CANAPÉS TAPIZADOS

Para solicitar sistemas de apertura a tu canapé debes indicar el código de referencia del canapé + PI (en el caso de doble pistón) + MC (mando con cable) + MI (mando inalámbrico).

SISTEMAS DE APERTURA TAPA	PARA MEDIDAS	REFERENCIA	
Bisagras de doble pistón	Para todas las medidas *	PI	20
Bisagras con motor (mando con cable)	Para abatibles de 80 a 105 cm.	MC	270
Mando inalámbrico **		MI	94

Coste adicional por **tapa partida** (para medidas 135cm, 150cm y 160cm) | (Ref. canapé) + 2T | 150

Coste adicional por **tapicería Excellent** en medida individual (hasta 105cm) | 84
Coste adicional por **tapicería City** en medida individual (hasta 105cm) | 63

**Pack Colchón GAME v8 Ref. 256 +
Abatible Madera MAX v2 Ref. 430V2**

COLORES	MEDIDA	80	90	105
BLANCO	180	812	812	908
ÁRTICO	190	739	739	827
CAMBRIAN	200	812	812	908
ROBLE				



Coste adicional por cualquier otra opción de tela del marco de la tapa (Excellence, City o Urban) | 14

**Pack Colchón GAME v8 Ref. 256 +
Abatible Madera SOLID v2 Ref. 431V2**

COLORES	MEDIDA	80	90	105
BLANCO	180	789	789	879
ÁRTICO	190	715	715	800
CAMBRIAN	200	789	789	879
ROBLE				



**Pack Colchón GAME v8 Ref. 256 +
Abatible Madera LINE v2 Ref. 422V2**

COLORES	MEDIDA	80	90	105
BLANCO	180	761	761	848
ÁRTICO	190	688	688	772
CAMBRIAN	200	761	761	848
WENGUE				



Coste adicional por cualquier otra opción de tela del marco de la tapa (Excellence, City o Urban) | 14

**Pack Colchón GAME v8 Ref. 256 +
Abatible Madera GLOBAL v2 Ref. 423V2**

COLORES	MEDIDA	80	90	105
BLANCO	180	727	727	813
ÁRTICO	190	659	659	741
CAMBRIAN	200	727	727	813
WENGUE				



OPCIONES PARA CANAPÉS DE MADERA

Para solicitar sistemas de apertura a tu canapé debes indicar el código de referencia del canapé + PI (en el caso de doble pistón) + MC (mando con cable) + MI (mando inalámbrico).

SISTEMAS DE APERTURA TAPA	PARA MEDIDAS	REFERENCIA	
Bisagras de doble pistón	Para todas las medidas *	PI	20
Bisagras con motor (mando con cable)	Para abatibles de 80 a 105 cm.	MC	270
	Para abatibles de 135 a 160 cm.		333
	Para abatibles de 180 a 200 cm.		412
Mando inalámbrico **		MI	94



Coste adicional por APERTURA LATERAL | 50

* En las medidas de 180 y 200 cm, los dos sistemas de elevación de la parte central son simples, sin doble pistón.

** Opcional para las bisagras con motor.

Game

Pack Colchón **GAME v8** Ref. 256 + Canapé **MILÁN v1** Ref. 508




TEJIDO	MEDIDA 	80	90	105
Tapicería Urban + City	180	796	796	889
	190 	722	722	809
	200	796	796	889



* Estas medidas se fabricarán en dos cuerpos que se fijarán mediante dos pletinas de unión. La estructura y tapizado están diseñados para el uso de un colchón de 180 y 200 cm. No son divisibles para uso individual. LAS PLETINAS DE UNIÓN ESTÁN INCLUIDAS EN EL PRECIO.

Coste adicional por tapicería EXCELLENT | 35
 Coste adicional por tapicería CLIENTE | 35
 Juego de 2 pletinas de unión de gemelos | Ref. 05101 | 10

Pack Colchón **GAME v8** Ref. 256 + Canapé **MILÁN ELEVABLE v1**



TEJIDO	REFERENCIA	ELEVACIÓN	MEDIDA 	80	90	105
Tapicería Urban + City	Ref. 50ELMI	Motor inalámbrico	180 	1.371	1.371	1.447
			190	1.311	1.311	1.384
			200	1.353	1.353	1.429
	Ref. 50ELMC	Motor con cable	180 	1.186	1.186	1.263
			190	1.127	1.127	1.199
			200	1.168	1.168	1.244
	Ref. 50ELSP	Sin pedal	180 	899	899	976
			190	840	840	912
			200	881	881	957



* Estas medidas se fabricarán en dos cuerpos que se fijarán a través de la estructura (coste ya contemplado en el precio). La estructura y tapizado están diseñados para el uso de un colchón de 180 y 200 cm. No son divisibles para uso individual. En las versiones en motor, el CABLE DE SINCRONIZACIÓN está incluido en el precio. Y no es necesario el Kit de unión para elevadores.

Coste adicional por tapicería EXCELLENT | 35
 Coste adicional por tapicería CLIENTE | 35

Pack Colchón **GAME v8** Ref. 256 + Canapé **VANGUARD v3** Ref. 506



TEJIDO	MEDIDA 	80	90	105
Tapicería Urban + City	180	608	608	680
	190 	551	551	620
	200	608	608	680



* Estas medidas se fabricarán en dos cuerpos que se fijarán mediante dos pletinas de unión. La estructura y tapizado están diseñados para el uso de un colchón de 180 y 200 cm. No son divisibles para uso individual. LAS PLETINAS DE UNIÓN ESTÁN INCLUIDAS EN EL PRECIO.

Coste adicional por tapicería EXCELLENT | 28
 Coste adicional por tapicería CLIENTE | 28
 Juego de 2 pletinas de unión de gemelos | Ref. 05101 | 10

Pack Colchón **GAME v8** Ref. 256 + Canapé **CLASSIC v1** Ref. 507



TEJIDO	MEDIDA 	80	90	105
Tapicería Urban + City	180	591	591	663
	190 	536	536	604
	200	591	591	663



* Estas medidas se fabricarán en dos cuerpos que se fijarán mediante dos pletinas de unión. La estructura y tapizado están diseñados para el uso de un colchón de 180 y 200 cm. No son divisibles para uso individual. LAS PLETINAS DE UNIÓN ESTÁN INCLUIDAS EN EL PRECIO.

Coste adicional por tapicería EXCELLENT | 28
 Coste adicional por tapicería CLIENTE | 28
 Juego de 2 pletinas de unión de gemelos | Ref. 05101 | 10

Pack Colchón GAME v8 Ref. 256 + Tapibase ELEGANCE v3 Ref. 380



TEJIDO	MEDIDA 	80	90	105
Tapicería Urban + City	180 	504	504	568
	190	457	457	519
	200	504	504	568



* Estas medidas se fabricarán en dos cuerpos que se fijarán mediante dos pletinas de unión. La estructura y tapizado están diseñados para el uso de un colchón de 180 y 200 cm. No son divisibles para uso individual. LAS PLETINAS DE UNIÓN ESTÁN INCLUIDAS EN EL PRECIO.

Coste adicional por tapicería EXCELLENT | 21
 Coste adicional por tapicería CLIENTE | 21
 Juego de 2 pletinas metal. union tapibase 80mm | Ref. 05102 | 10

Pack Colchón GAME v8 Ref. 256 + Tapibase GLAMOUR v1 Ref. 370



TEJIDO	MEDIDA 	80	90	105
Tapicería Urban + City	180 	503	503	565
	190	455	455	516
	200	503	503	565



* Estas medidas se fabricarán en dos cuerpos que se fijarán mediante dos pletinas de unión. La estructura y tapizado están diseñados para el uso de un colchón de 180 y 200 cm. No son divisibles para uso individual. LAS PLETINAS DE UNIÓN ESTÁN INCLUIDAS EN EL PRECIO.

Coste adicional por tapicería EXCELLENT | 21
 Coste adicional por tapicería CLIENTE | 21
 Juego de 2 pletinas metal. union tapibase 80mm | Ref. 05102 | 10

Pack Colchón GAME v8 Ref. 256 + Tapibase STYLE v2 Ref. 340



TEJIDO	MEDIDA 	80	90	105
Tapicería Urban + City	180 	495	495	557
	190	449	449	508
	200	495	495	557



* Estas medidas se fabricarán en dos cuerpos que se fijarán mediante dos pletinas de unión. La estructura y tapizado están diseñados para el uso de un colchón de 180 y 200 cm. No son divisibles para uso individual. LAS PLETINAS DE UNIÓN ESTÁN INCLUIDAS EN EL PRECIO.

Coste adicional por tapicería EXCELLENT | 14
 Coste adicional por tapicería CLIENTE | 14
 Juego de 2 pletinas de unión de gemelos | Ref. 05101 | 10

Pack Colchón GAME v8 Ref. 256 + Tapibase CASUAL v1 Ref. 341

TEJIDO	MEDIDA 	80	90	105
Tapicería Urban + City	180 	486	486	547
	190	441	441	498
	200	486	486	547




* Estas medidas se fabricarán en dos cuerpos que se fijarán mediante dos pletinas de unión. La estructura y tapizado están diseñados para el uso de un colchón de 180 y 200 cm. No son divisibles para uso individual. LAS PLETINAS DE UNIÓN ESTÁN INCLUIDAS EN EL PRECIO.

Coste adicional por tapicería EXCELLENT | 14
 Coste adicional por tapicería CLIENTE | 14
 Juego de 2 pletinas de unión de gemelos | Ref. 05101 | 10

Game

Pack Colchón **GAME v8** Ref. 256 + Tapibase **CONCEPT v1** Ref. 319

TEJIDO	MEDIDA		80	90	105
Drycare	180		450	450	507
	190		407	407	463
	200		450	450	507




Patas no incluidas. Consulte la tarifa PVP de patas en la última ficha de esta sección.

* Estas medidas se fabricarán en dos cuerpos que se fijarán mediante dos pletinas de unión. LAS PLETINAS DE UNIÓN ESTÁN INCLUIDAS EN EL PRECIO.

Juego de 2 pletinas de unión de gemelos | Ref. 05101 | 10

Pack Colchón **GAME v8** Ref. 256 + Tapibase **VOGUE v1** Ref. 317

TEJIDO	MEDIDA		80	90	105
Tapicería Urban + City	180		458	458	518
	190		415	415	471
	200		458	458	518




* Estas medidas se fabricarán en dos cuerpos que se fijarán mediante dos pletinas de unión. La estructura y tapizado están diseñados para el uso de un colchón de 180 y 200 cm. No son divisibles para uso individual. LAS PLETINAS DE UNIÓN ESTÁN INCLUIDAS EN EL PRECIO.


Coste adicional por tapicería EXCELLENT | 14

Coste adicional por tapicería CLIENTE | 14

Juego de 2 pletinas de unión de gemelos | Ref. 05101 | 10

Pack Colchón **GAME v8** Ref. 256 + Tapibase **ONLY v1** Ref. 305

TEJIDO	MEDIDA		80	90	105
Tapicería Urban	180		429	429	484
	190		389	389	442
	200		429	429	484



Patas no incluidas. Consulte la tarifa PVP de patas en la última ficha de esta sección.

* Estas medidas se fabricarán en dos cuerpos que se fijarán mediante dos pletinas de unión. LAS PLETINAS DE UNIÓN ESTÁN INCLUIDAS EN EL PRECIO.

Juego de 2 pletinas de unión de gemelos | Ref. 05101 | 10

Patatas para Canapés

DESCUENTO
30%
EN PATAS

Juego de 4 patas altura 15 cm

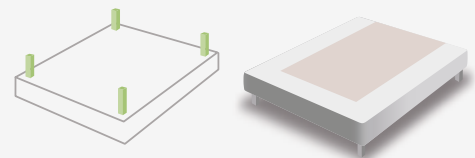
15 cm

MATERIAL	FORMA	COLOR	REFERENCIA	PVPR
MADERA	CUADRADA	BLANCO	080415	32,22
		CHOCOLATE	0241542	
		ABEDUL	08611	
	CÓNICA	BLANCO	0221541	30,29
		CHOCOLATE	0221542	
		ABEDUL	0221543	
	CILÍNDRICA	BLANCO	0231541	29,04
		CHOCOLATE	0231542	
		ABEDUL	0231543	
METÁLICA	CILÍNDRICA	GRIS	08201	11,78
PLETINAS DE UNIÓN		NEGRO	05101	10



Patas para medidas de ancho de Canapé:
80 cm - 90 cm - 105 cm - 135 cm - 150 cm - 160 cm

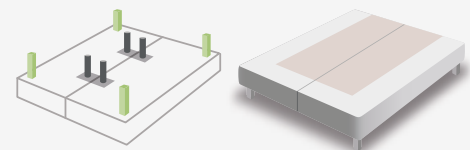
Juego de 4 patas



Patas para medidas de ancho de Canapé 2 CUERPOS:
180 cm - 200 cm

Juego de 4 patas a elección + 4 patas metálicas situadas en el centro de la base + 2 pletinas de unión

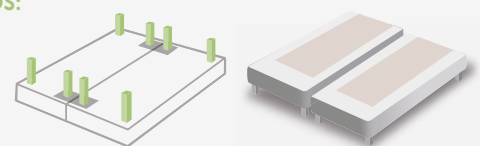
EL JUEGO DE 2 PLETINAS DE UNIÓN ESTÁ INCLUIDO EN EL PRECIO



Patas para medidas de ancho de Canapés GEMELOS:
80 cm - 90 cm - 105 cm

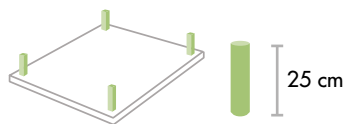
Juego de 8 patas a elección + 2 pletinas de unión

EL JUEGO DE 2 PLETINAS DE UNIÓN NO ESTÁ INCLUIDO EN EL PRECIO
Solicitar aparte



Patatas para Tapibases

Para medidas de tapibase de: 80, 90 y 105 cm
Juego de 4 patas altura 25



MATERIAL	FORMA	COLOR	REFERENCIA	PVPR
MADERA	CUADRADA	BLANCO	080425	29,18
		CHOCOLATE	0242542	
		ABEDUL	08811	
	CÓNICA	BLANCO	0222541	38,16
		CHOCOLATE	0222542	
		ABEDUL	0222543	
	CILÍNDRICA	BLANCO	0232541	32,72
		CHOCOLATE	0232542	
		ABEDUL	0232543	
METÁLICA	CILÍNDRICA	GRIS	09001	13,40
PLETINAS DE UNIÓN		NEGRO	05101	10

DESCUENTO
30%
EN PATAS



CUADRADA
ABEDUL



CÓNICA
CHOCOLATE

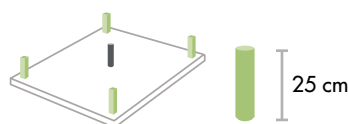


CILÍNDRICA
BLANCA

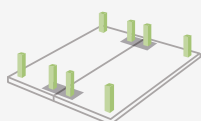


CILÍNDRICA
METAL

Para medidas de tapibase de:
135, 150 y 160 cm
Juego de 4 patas + 1 pata metálica



MATERIAL	FORMA	COLOR	REFERENCIA	PVPR
MADERA	CUADRADA	BLANCO	080525	32,37
		CHOCOLATE	0242552	
		ABEDUL	0881105	
	CÓNICA	BLANCO	0222551	41,39
		CHOCOLATE	0222552	
		ABEDUL	0222553	
	CILÍNDRICA	BLANCO	0232551	35,95
		CHOCOLATE	0232552	
		ABEDUL	0232553	
METÁLICA	CILÍNDRICA	GRIS	0900105	16,60
PLETINAS DE UNIÓN		NEGRO	05101	10



Para medidas de ancho de tapibase
2 CUERPOS: 180 y 200 cm
Juego de 8 patas a elección +
2 pletinas de unión (incluidas en el precio)



Para medidas de ancho de tapibase
GEMELAS: 80, 90 y 150 cm
Juego de 8 patas a elección +
2 pletinas de unión - Solicitar aparte



PROMOCIÓN
DISFRUTA EL DOBLE

www.sonpura.es



SONPURA

Pasión por el descanso