

**TARIFA PVPR  
DISFRUTA EL  
DOBLE**

Por la compra de

**1 colchón y 1 base**

**30%**


**Dto.**



En la base

**5 AÑOS  
GARANTÍA**

**PACK  
DOBLE**



COLCHÓN



BASE

**COMPRÁ EL MEJOR COLCHÓN  
CON LA MEJOR BASE**



Por la compra de un colchón de la gama multisac + base Sonpura de la misma medida.  
Periodo de promoción: del 21/02/2022 al 31/05/2022, ambos incluidos.

**PROMOCIÓN VÁLIDA  
PARA LAS GAMAS**

multisac®  
●●● micro

multisac®  
●● advanced

multisac®  
● system



**SONPURA**

*Pasión por el descanso*

**multisac<sup>®</sup>**  
●●● micro



**1.800\*** MICROMUELLES  
ENSACADOS

Superficie 100% compacta para una máxima **precisión ergonómica** e independencia de lechos.

\* En medida de 150x190cm

**DTO. 15% EN COLCHÓN  
Y 30% EN BASE**



Opción gemelo: 31€ / Colchón con cremallera y tapeta por ambas caras

PRECISIÓN ERGONÓMICA



COMODIDAD INDEPENDIENTE



TRANSPIRACIÓN SALUDABLE



#### **BASES DE LA PROMOCIÓN:**

- Promoción válida para los pedidos pasados hasta el 31 de mayo de 2022, incluido.
- Estos precios son netos: se ha aplicado el 15% en colchones y el 30% en bases y patas.
- Para que la promoción se aplique debe indicarse en el pedido: "PROMOCIÓN DOBLE".
- Las bases NO incluyen el precio de las patas. Consulta el precio de las patas (al final de esta tarifa).
- La base y el colchón deben ser de la misma medida. Se deben pedir y servir en el mismo momento y en la misma entrega, para poder aplicar la PROMOCIÓN DOBLE.
- Las medidas que no figuren en esta tarifa no se fabrican.

Pack Colchón **CARISMA v5** Ref. 276 +  
Abatible Tapizado **KAIDA v1** Ref. 440



COLORES	MEDIDA	80	90	105	135	150	160	180 (2x90)	200 (2x100)
TAPICERÍA	180	1.556	1.556	1.760	2.046	2.219	2.485	-	-
URBAN + ROMER	190	1.416	1.416	1.600	1.861	2.018	2.260	2.531	-
	200	1.556	1.556	1.760	2.046	2.219	2.485	2.784	3.202

\* En las medidas de 180 y 200 cm, los dos sistemas de elevación de la parte central son simples, sin doble pistón.  
\*\* Opcional para las bisagras con motor.

Pack Colchón **CARISMA v5** Ref. 276 +  
Abatible Tapizado **SAFIRA v1** Ref. 441



COLORES	MEDIDA	80	90	105	135	150	160	180 (2x90)	200 (2x100)
TAPICERÍA	180	1.516	1.516	1.715	2.014	2.185	2.448	-	-
URBAN + ROMER	190	1.378	1.378	1.560	1.831	1.987	2.225	2.492	-
	200	1.516	1.516	1.715	2.014	2.185	2.448	2.741	3.153

\* En las medidas de 180 y 200 cm, los dos sistemas de elevación de la parte central son simples, sin doble pistón.  
\*\* Opcional para las bisagras con motor.

## OPCIONES PARA CANAPÉS TAPIZADOS

Para solicitar sistemas de apertura a tu canapé debes indicar el código de referencia del canapé + PI (en el caso de doble pistón) + MC (mando con cable) + MI (mando inalámbrico).

SISTEMAS DE APERTURA TAPA	PARA MEDIDAS	REFERENCIA	
<b>Bisagras de doble pistón</b>	Para todas las medidas *	PI	20
<b>Bisagras con motor (mando con cable)</b>	Para abatibles de 80 a 105 cm.		270
	Para abatibles de 135 a 160 cm.	MC	333
	Para abatibles de 180 y 200 cm.		412
<b>Mando inalámbrico **</b>		MI	94

Coste adicional por **tapa partida** (para medidas 135cm, 150cm y 160cm) | (Ref. canapé) + 2T | 150

Coste adicional por **tapicería Excellent** en medida individual (hasta 105cm) | 84

Coste adicional por **tapicería Excellent** en medida matrimonial (a partir de 135cm) | 153

Coste adicional por **tapicería City** en medida individual (hasta 105cm) | 63

Coste adicional por **tapicería City** en medida matrimonial (a partir de 135cm) | 88

Para **canapés** de medidas **a partir de 180 cm** coste adicional por **tapicería Excellent** | 168

Para **canapés** de medidas **a partir de 180 cm** coste adicional por **tapicería City** | 126



**Pack Colchón CARISMA v5 Ref. 276 + Abatible Madera MAX v2 Ref. 430V2**

COLORES	MEDIDA	80	90	105	135	150	160	180 (2x90)	200 (2x100)
BLANCO	180	1.507	1.507	1.708	1.943	2.112	2.366	-	-
ÁRTICO	190	1.373	1.373	1.553	1.765	1.921	2.152	2.683	-
CAMBRIAN	200	1.507	1.507	1.708	1.943	2.112	2.366	2.952	3.339
ROBLE									

\* En las medidas de 180 y 200 cm, los dos sistemas de elevación de la parte central son simples, sin doble pistón.  
\*\* Opcional para las bisagras con motor.



**Pack Colchón CARISMA v5 Ref. 276 + Abatible Madera SOLID v2 Ref. 431V2**

COLORES	MEDIDA	80	90	105	135	150	160	180 (2x90)	200 (2x100)
BLANCO	180	1.484	1.484	1.679	1.918	2.087	2.337	-	-
ÁRTICO	190	1.349	1.349	1.526	1.743	1.897	2.124	2.637	-
CAMBRIAN	200	1.484	1.484	1.679	1.918	2.087	2.337	2.899	3.283
ROBLE									

\* En las medidas de 180 y 200 cm, los dos sistemas de elevación de la parte central son simples, sin doble pistón.  
\*\* Opcional para las bisagras con motor.



**Pack Colchón CARISMA v5 Ref. 276 + Abatible Madera LINE v2 Ref. 422V2**

COLORES	MEDIDA	80	90	105	135	150	160	180 (2x90)	200 (2x100)
BLANCO	180	1.456	1.456	1.648	1.878	2.047	2.292	-	-
ÁRTICO	190	1.322	1.322	1.498	1.708	1.862	2.085	2.585	-
CAMBRIAN	200	1.456	1.456	1.648	1.878	2.047	2.292	2.844	3.222
WENGUE									

\* En las medidas de 180 y 200 cm, los dos sistemas de elevación de la parte central son simples, sin doble pistón.  
\*\* Opcional para las bisagras con motor.



**Pack Colchón CARISMA v5 Ref. 276 + Abatible Madera GLOBAL v2 Ref. 423V2**

COLORES	MEDIDA	80	90	105	135	150	160	180 (2x90)	200 (2x100)
BLANCO	180	1.422	1.422	1.613	1.846	2.014	2.256	-	-
ÁRTICO	190	1.293	1.293	1.467	1.679	1.831	2.051	2.527	-
CAMBRIAN	200	1.422	1.422	1.613	1.846	2.014	2.256	2.779	3.149
WENGUE									

\* En las medidas de 180 y 200 cm, los dos sistemas de elevación de la parte central son simples, sin doble pistón.  
\*\* Opcional para las bisagras con motor.

**OPCIONES PARA CANAPÉS DE MADERA**

Para solicitar sistemas de apertura a tu canapé debes indicar el código de referencia del canapé + PI (en el caso de doble pistón) + MC (mando con cable) + MI (mando inalámbrico).

SISTEMAS DE APERTURA TAPA	PARA MEDIDAS	REFERENCIA	
<b>Bisagras de doble pistón</b>	Para todas las medidas *	PI	20
<b>Bisagras con motor (mando con cable)</b>	Para abatibles de 80 a 105 cm.		270
	Para abatibles de 135 a 160 cm.	MC	333
	Para abatibles de 180 y 200 cm.		412
<b>Mando inalámbrico **</b>		MI	94

Coste adicional por **tapa partida** (para medidas 135cm, 150cm y 160cm). | (Ref. canapé) + 2T | 157

Coste adicional por **apertura lateral** (para medidas 80cm, 90cm y 105cm). | (Ref. canapé) + AP | 50

Coste adicional por otras opciones de **marco tapizado** (Excellence, City o Urban). (canapés Max y Line). | 14

\*En las medidas de 180 y 200 cm, los dos sistemas de elevación de la parte central son simples, sin doble pistón.

\*\*Para sistema de apertura de tapa con motor.

# Carisma

## Pack Colchón **CARISMA v5** Ref. 276 + Canapé **MILÁN v1** Ref. 508



TEJIDO	MEDIDA	80	90	105	135	150	160	180 (2c)*	200 (2c)*
Tapicería Urban + City	180	1.491	1.491	1.689	1.904	2.108	2.362	2.907	3.289
	190	1.356	1.356	1.535	1.732	1.917	2.148	2.643	2.991
	200	1.491	1.491	1.689	1.904	2.108	2.362	2.907	3.289

\* Estas medidas se fabricarán en dos cuerpos que se fijarán mediante dos pletinas de unión. La estructura y tapizado están diseñados para el uso de un colchón de 180 y 200 cm. No son divisibles para uso individual. LAS PLETINAS DE UNIÓN ESTÁN INCLUIDAS EN EL PRECIO.

Coste adicional por tapicería EXCELLENT | 35  
 Coste adicional por tapicería CLIENTE | 35  
 Juego de 2 pletinas de unión de gemelos | Ref. 05101 | 10



## Pack Colchón **CARISMA v4** Ref. 276 + Canapé **MILÁN ELEVABLE v1** Ref. 50EL

TEJIDO	REFERENCIA	ELEVACIÓN	MEDIDA	80	90	105	135	150	160	180 (2c)*	200 (2c)*
Tapicería Urban + City	Ref. 50ELMI	Motor inalámbrico	180	2.066	2.066	2.247	2.503	2.693	2.942	3.924	4.276
			190	1.945	1.945	2.110	2.345	2.519	2.746	3.689	4.008
			200	2.048	2.048	2.229	2.485	2.675	2.924	3.887	4.240
	Ref. 50ELMC	Motor con cable	180	1.881	1.881	2.063	2.318	2.509	2.758	3.647	3.999
			190	1.761	1.761	1.925	2.160	2.334	2.562	3.411	3.731
			200	1.863	1.863	2.044	2.300	2.490	2.740	3.610	3.962
	Ref. 50ELSP	Sin pedal	180	1.594	1.594	1.776	2.034	2.224	2.474	3.103	3.456
			190	1.474	1.474	1.638	1.876	2.050	2.278	2.868	3.187
			200	1.576	1.576	1.757	2.016	2.206	2.456	3.067	3.419

\* Estas medidas se fabricarán en dos cuerpos que se fijarán a través de la estructura (coste ya contemplado en el precio). La estructura y tapizado están diseñados para el uso de un colchón de 180 y 200 cm. No son divisibles para uso individual. En las versiones en motor, el CABLE DE SINCRONIZACIÓN está incluido en el precio. Y no es necesario el Kit de unión para elevadores.

Coste adicional por tapicería EXCELLENT | 35  
 Coste adicional por tapicería CLIENTE | 35



## Pack Colchón **CARISMA v5** Ref. 276 + Canapé **VANGUARD v3** Ref. 506

TEJIDO	MEDIDA	80	90	105	135	150	160	180 (2c)*	200 (2c)*
Tapicería Urban + City	180	1.303	1.303	1.480	1.716	1.905	2.133	2.532	2.876
	190	1.185	1.185	1.346	1.560	1.732	1.939	2.304	2.615
	200	1.303	1.303	1.480	1.716	1.905	2.133	2.532	2.876

\* Estas medidas se fabricarán en dos cuerpos que se fijarán mediante dos pletinas de unión. La estructura y tapizado están diseñados para el uso de un colchón de 180 y 200 cm. No son divisibles para uso individual. LAS PLETINAS DE UNIÓN ESTÁN INCLUIDAS EN EL PRECIO.

Coste adicional por tapicería EXCELLENT | 28  
 Coste adicional por tapicería CLIENTE | 28  
 Juego de 2 pletinas de unión de gemelos | Ref. 05101 | 10



## Pack Colchón **CARISMA v5** Ref. 276 + Canapé **CLASSIC v1** Ref. 507

TEJIDO	MEDIDA	80	90	105	135	150	160	180 (2c)*	200 (2c)*
Tapicería Urban + City	180	1.286	1.286	1.463	1.708	1.895	2.124	2.500	2.841
	190	1.170	1.170	1.330	1.553	1.724	1.931	2.273	2.584
	200	1.286	1.286	1.463	1.708	1.895	2.124	2.500	2.841

\* Estas medidas se fabricarán en dos cuerpos que se fijarán mediante dos pletinas de unión. La estructura y tapizado están diseñados para el uso de un colchón de 180 y 200 cm. No son divisibles para uso individual. LAS PLETINAS DE UNIÓN ESTÁN INCLUIDAS EN EL PRECIO.

Coste adicional por tapicería EXCELLENT | 28  
 Coste adicional por tapicería CLIENTE | 28  
 Juego de 2 pletinas de unión de gemelos | Ref. 05101 | 10



Pack Colchón **CARISMA v5** Ref. 276+ Tapibase **ELEGANCE v3** Ref. 380

TEJIDO	MEDIDA	80	90	105	135	150	160	180 (2c)*	200 (2c)*
Tapicería Urban + City	180	1.199	1.199	1.368	1.597	1.778	1.990	2.326	2.653
	190	1.091	1.091	1.245	1.452	1.616	1.809	2.116	2.412
	200	1.199	1.199	1.368	1.597	1.778	1.990	2.326	2.653

\* Estas medidas se fabricarán en dos cuerpos que se fijarán mediante dos pletinas de unión. La estructura y tapizado están diseñados para el uso de un colchón de 180 y 200 cm. No son divisibles para uso individual. LAS PLETINAS DE UNIÓN ESTÁN INCLUIDAS EN EL PRECIO.

Coste adicional por tapicería EXCELLENT | 21  
 Coste adicional por tapicería CLIENTE | 21  
 Juego de 2 pletinas metal. union tapibase 80mm | Ref. 05102 | 10



Pack Colchón **CARISMA v5** Ref. 276 + Tapibase **GLAMOUR v1** Ref. 370

TEJIDO	MEDIDA	80	90	105	135	150	160	180 (2c)*	200 (2c)*
Tapicería Urban + City	180	1.198	1.198	1.365	1.598	1.776	1.990	2.322	2.648
	190	1.089	1.089	1.242	1.452	1.614	1.809	2.112	2.408
	200	1.198	1.198	1.365	1.598	1.776	1.990	2.322	2.648

\* Estas medidas se fabricarán en dos cuerpos que se fijarán mediante dos pletinas de unión. La estructura y tapizado están diseñados para el uso de un colchón de 180 y 200 cm. No son divisibles para uso individual. LAS PLETINAS DE UNIÓN ESTÁN INCLUIDAS EN EL PRECIO.

Coste adicional por tapicería EXCELLENT | 21  
 Coste adicional por tapicería CLIENTE | 21  
 Juego de 2 pletinas metal. union tapibase 80mm | Ref. 05102 | 10



Pack Colchón **CARISMA v5** Ref. 276 + Tapibase **STYLE v2** Ref. 340

TEJIDO	MEDIDA	80	90	105	135	150	160	180 (2c)*	200 (2c)*
Tapicería Urban + City	180	1.190	1.190	1.357	1.577	1.757	1.967	2.308	2.631
	190	1.083	1.083	1.234	1.435	1.596	1.788	2.101	2.392
	200	1.190	1.190	1.357	1.577	1.757	1.967	2.308	2.631

\* Estas medidas se fabricarán en dos cuerpos que se fijarán mediante dos pletinas de unión. La estructura y tapizado están diseñados para el uso de un colchón de 180 y 200 cm. No son divisibles para uso individual. LAS PLETINAS DE UNIÓN ESTÁN INCLUIDAS EN EL PRECIO.

Coste adicional por tapicería EXCELLENT | 14  
 Coste adicional por tapicería CLIENTE | 14  
 Juego de 2 pletinas de unión de gemelos | Ref. 05101 | 10



Pack Colchón **CARISMA v5** Ref. 276 + Tapibase **CASUAL v1** Ref. 341

TEJIDO	MEDIDA	80	90	105	135	150	160	180 (2c)*	200 (2c)*
Tapicería Urban + City	180	1.181	1.181	1.347	1.568	1.746	1.955	2.290	2.610
	190	1.075	1.075	1.224	1.425	1.588	1.778	2.083	2.373
	200	1.181	1.181	1.347	1.568	1.746	1.955	2.290	2.610

\* Estas medidas se fabricarán en dos cuerpos que se fijarán mediante dos pletinas de unión. La estructura y tapizado están diseñados para el uso de un colchón de 180 y 200 cm. No son divisibles para uso individual. LAS PLETINAS DE UNIÓN ESTÁN INCLUIDAS EN EL PRECIO.

Coste adicional por tapicería EXCELLENT | 14  
 Coste adicional por tapicería CLIENTE | 14  
 Juego de 2 pletinas de unión de gemelos | Ref. 05101 | 10

# Carisma



## Pack Colchón **CARISMA v5** Ref. 276 + Tapibase **CONCEPT v1** Ref. 319

TEJIDO	MEDIDA	80	90	105	135	150	160	180 (2c)*	200 (2c)*
Drycare	180	1.145	1.145	1.307	1.537	1.709	1.916	2.216	2.532
	190	1.041	1.041	1.189	1.396	1.556	1.743	2.016	2.301
	200	1.145	1.145	1.307	1.537	1.709	1.916	2.216	2.532

\* Estas medidas se fabricarán en dos cuerpos que se fijarán mediante dos pletinas de unión. LAS PLETINAS DE UNIÓN ESTÁN INCLUIDAS EN EL PRECIO.  
 Juego de 2 pletinas de unión de gemelos | Ref. 05101 | 10



## Pack Colchón **CARISMA v5** Ref. 276 + Tapibase **VOGUE v1** Ref. 317

TEJIDO	MEDIDA	80	90	105	135	150	160	180 (2c)*	200 (2c)*
Tapicería Urban + City	180	1.153	1.153	1.318	1.535	1.709	1.914	2.241	2.557
	190	1.049	1.049	1.197	1.394	1.554	1.742	2.039	2.325
	200	1.153	1.153	1.318	1.535	1.709	1.914	2.241	2.557

\* Estas medidas se fabricarán en dos cuerpos que se fijarán mediante dos pletinas de unión. La estructura y tapizado están diseñados para el uso de un colchón de 180 y 200 cm. No son divisibles para uso individual. LAS PLETINAS DE UNIÓN ESTÁN INCLUIDAS EN EL PRECIO.

Coste adicional por tapicería EXCELLENT | 14  
 Coste adicional por tapicería CLIENTE | 14  
 Juego de 2 pletinas de unión de gemelos | Ref. 05101 | 10



## Pack Colchón **CARISMA v5** Ref. 276 + Tapibase **ONLY v1** Ref. 305


TEJIDO	MEDIDA	80	90	105	135	150	160	180 (2c)*	200 (2c)*
Drycare	180	1.124	1.124	1.284	1.512	1.683	1.885	2.182	2.491
	190	1.023	1.023	1.168	1.372	1.530	1.714	1.986	2.266
	200	1.124	1.124	1.284	1.512	1.683	1.885	2.182	2.491

Juego de 2 pletinas de unión de gemelos | Ref. 05101 | 10

Patas no incluidas. Consulte la tarifa PVP de patas en la última ficha de esta sección.

\* Estas medidas se fabricarán en dos cuerpos que se fijarán mediante dos pletinas de unión. LAS PLETINAS DE UNIÓN ESTÁN INCLUIDAS EN EL PRECIO.

**multisac<sup>®</sup>**  
●●● micro



**1.800\*** MICROMUELLES  
ENSACADOS

Superficie 100% compacta para una máxima **precisión ergonómica** e independencia de lechos.

\* En medida de 150x190cm

**DTO. 15% EN COLCHÓN  
Y 30% EN BASE**



Opción gemelo: 31€ / Colchón con cremallera y tapeta por ambas caras

PRECISIÓN ERGONÓMICA



COMODIDAD INDEPENDIENTE



TRANSPIRACIÓN SALUDABLE



### BASES DE LA PROMOCIÓN:

- Promoción válida para los pedidos pasados hasta el 31 de mayo de 2022, incluido.
- Estos precios son netos: se ha aplicado el 15% en colchones y el 30% en bases y patas.
- Para que la promoción se aplique debe indicarse en el pedido: "PROMOCIÓN DOBLE".
- Las bases NO incluyen el precio de las patas. Consulta el precio de las patas (al final de esta tarifa).
- La base y el colchón deben ser de la misma medida. Se deben pedir y servir en el mismo momento y en la misma entrega, para poder aplicar la PROMOCIÓN DOBLE.
- Las medidas que no figuren en esta tarifa no se fabrican.



Pack Colchón **ROYAL v9** Ref. 274 +  
Abatible Tapizado **KAIDA v1** Ref. 440



COLORES	MEDIDA	80	90	105	135	150	160	180 (2x90)	200 (2x100)
TAPICERÍA URBAN + ROMER	180	1.398	1.398	1.578	1.830	1.978	2.215	-	-
	190	1.271	1.271	1.434	1.665	1.799	2.014	2.256	-
	200	1.398	1.398	1.578	1.830	1.978	2.215	2.482	2.854

Consulta tejidos disponibles en nuestro catálogo de tapizados.  
\* Estas medidas se fabricarán en dos cuerpos que no son divisibles para uso individual.

Pack Colchón **ROYAL v9** Ref. 274 +  
Abatible Tapizado **SAFIRA v1** Ref. 441



COLORES	MEDIDA	80	90	105	135	150	160	180 (2x90)	200 (2x100)
TAPICERÍA URBAN + ROMER	180	1.358	1.358	1.533	1.798	1.944	2.178	-	-
	190	1.233	1.233	1.394	1.635	1.768	1.979	2.217	-
	200	1.358	1.358	1.533	1.798	1.944	2.178	2.439	2.805

Consulta tejidos disponibles en nuestro catálogo de tapizados.  
\* Estas medidas se fabricarán en dos cuerpos que no son divisibles para uso individual.

## OPCIONES PARA CANAPÉS TAPIZADOS

Para solicitar sistemas de apertura a tu canapé debes indicar el código de referencia del canapé + PI (en el caso de doble pistón) + MC (mando con cable) + MI (mando inalámbrico).

SISTEMAS DE APERTURA TAPA	PARA MEDIDAS	REFERENCIA	
<b>Bisagras de doble pistón</b>	Para todas las medidas *	PI	20
	Para abatibles de 80 a 105 cm.		270
<b>Bisagras con motor (mando con cable)</b>	Para abatibles de 135 a 160 cm.	MC	333
	Para abatibles de 180 y 200 cm.		412
			94
<b>Mando inalámbrico **</b>		MI	

Coste adicional por **tapa partida** (para medidas 135cm, 150cm y 160cm) | (Ref. canapé) + 2T | 150

Coste adicional por **tapicería Excellent** en medida individual (hasta 105cm) | 84

Coste adicional por **tapicería Excellent** en medida matrimonial (a partir de 135cm) | 153

Coste adicional por **tapicería City** en medida individual (hasta 105cm) | 63

Coste adicional por **tapicería City** en medida matrimonial (a partir de 135cm) | 88

Para **canapés** de medidas **a partir de 180 cm** coste adicional por **tapicería Excellent** | 168

Para **canapés** de medidas **a partir de 180 cm** coste adicional por **tapicería City** | 126



## Pack Colchón ROYAL v9 Ref. 274 + Abatible Madera MAX v2 Ref. 430V2

COLORES	MEDIDA	80	90	105	135	150	160	180 (2x90)	200 (2x100)
BLANCO	180	1.349	1.349	1.526	1.727	1.871	2.096	-	-
ÁRTICO	190	1.228	1.228	1.387	1.569	1.702	1.906	2.408	-
CAMBRIAN	200	1.349	1.349	1.526	1.727	1.871	2.096	2.650	2.991
ROBLE									

\* En las medidas de 180 y 200 cm, los dos sistemas de elevación de la parte central son simples, sin doble pistón.  
 \*\* Opcional para las bisagras con motor.



## Pack Colchón ROYAL v9 Ref. 274 + Abatible Madera SOLID v2 Ref. 431V2

COLORES	MEDIDA	80	90	105	135	150	160	180 (2x90)	200 (2x100)
BLANCO	180	1.326	1.326	1.497	1.702	1.846	2.067	-	-
ÁRTICO	190	1.204	1.204	1.360	1.547	1.678	1.878	2.362	-
CAMBRIAN	200	1.326	1.326	1.497	1.702	1.846	2.067	2.597	2.935
ROBLE									

\* En las medidas de 180 y 200 cm, los dos sistemas de elevación de la parte central son simples, sin doble pistón.  
 \*\* Opcional para las bisagras con motor.



## Pack Colchón ROYAL v9 Ref. 274 + Abatible Madera LINE v2 Ref. 422V2

COLORES	MEDIDA	80	90	105	135	150	160	180 (2x90)	200 (2x100)
BLANCO	180	1.298	1.298	1.466	1.662	1.806	2.022	-	-
ÁRTICO	190	1.177	1.177	1.332	1.512	1.643	1.839	2.310	-
CAMBRIAN	200	1.298	1.298	1.466	1.662	1.806	2.022	2.542	2.874
WENGUE									

\* En las medidas de 180 y 200 cm, los dos sistemas de elevación de la parte central son simples, sin doble pistón.  
 \*\* Opcional para las bisagras con motor.



## Pack Colchón ROYAL v9 Ref. 274 + Abatible Madera GLOBAL v2 Ref. 423V2

COLORES	MEDIDA	80	90	105	135	150	160	180 (2x90)	200 (2x100)
BLANCO	180	1.264	1.264	1.431	1.630	1.773	1.986	-	-
ÁRTICO	190	1.148	1.148	1.301	1.483	1.612	1.805	2.252	-
CAMBRIAN	200	1.264	1.264	1.431	1.630	1.773	1.986	2.477	2.801
WENGUE									

\* En las medidas de 180 y 200 cm, los dos sistemas de elevación de la parte central son simples, sin doble pistón.  
 \*\* Opcional para las bisagras con motor.

### OPCIONES PARA CANAPÉS DE MADERA

Para solicitar sistemas de apertura a tu canapé debes indicar el código de referencia del canapé + PI (en el caso de doble pistón) + MC (mando con cable) + MI (mando inalámbrico).

SISTEMAS DE APERTURA TAPA	PARA MEDIDAS	REFERENCIA	
<b>Bisagras de doble pistón</b>	Para todas las medidas *	PI	20
<b>Bisagras con motor (mando con cable)</b>	Para abatibles de 80 a 105 cm.		270
	Para abatibles de 135 a 160 cm.	MC	333
	Para abatibles de 180 y 200 cm.		412
<b>Mando inalámbrico **</b>		MI	94

Coste adicional por **tapa partida** (para medidas 135cm, 150cm y 160cm). | (Ref. canapé) + 2T | 157

Coste adicional por **apertura lateral** (para medidas 80cm, 90cm y 105cm). | (Ref. canapé) + AP | 50

Coste adicional por otras opciones de **marco tapizado** (Excellence, City o Urban). (canapés Max y Line). | 14

\*En las medidas de 180 y 200 cm, los dos sistemas de elevación de la parte central son simples, sin doble pistón.

\*\*Para sistema de apertura de tapa con motor.

# Royal



## Pack Colchón ROYAL v9 Ref. 274 + Canapé MILÁN v1 Ref. 508

TEJIDO	MEDIDA	80	90	105	135	150	160	180 (2c)*	200 (2c)*
Tapicería Urban + City	180	1.333	1.333	1.507	1.688	1.867	2.092	2.605	2.941
	190	1.211	1.211	1.369	1.536	1.698	1.902	2.368	2.675
	200	1.333	1.333	1.507	1.688	1.867	2.092	2.605	2.941

\* Estas medidas se fabricarán en dos cuerpos que se fijarán mediante dos pletinas de unión. La estructura y tapizado están diseñados para el uso de un colchón de 180 y 200 cm. No son divisibles para uso individual. LAS PLETINAS DE UNIÓN ESTÁN INCLUIDAS EN EL PRECIO.

Coste adicional por tapicería EXCELLENT | 35  
 Coste adicional por tapicería CLIENTE | 35  
 Juego de 2 pletinas de unión de gemelos | Ref. 05101 | 10



## Pack Colchón ROYAL v9 Ref. 274 + Canapé MILÁN ELEVABLE v1 Ref. 50EL

TEJIDO	REFERENCIA	ELEVACIÓN	MEDIDA	80	90	105	135	150	160	180 (2c)*	200 (2c)*
Tapicería Urban + City	Ref. 50ELMI	Motor inalámbrico	180	1.908	1.908	2.065	2.287	2.452	2.672	3.622	3.928
			190	1.800	1.800	1.944	2.149	2.300	2.500	3.414	3.692
			200	1.890	1.890	2.047	2.269	2.434	2.654	3.585	3.892
	Ref. 50ELMC	Motor con cable	180	1.723	1.723	1.881	2.102	2.268	2.488	3.345	3.651
			190	1.616	1.616	1.759	1.964	2.115	2.316	3.136	3.415
			200	1.705	1.705	1.862	2.084	2.249	2.470	3.308	3.614
	Ref. 50ELSP	Sin pedal	180	1.436	1.436	1.594	1.818	1.983	2.204	2.801	3.108
			190	1.329	1.329	1.472	1.680	1.831	2.032	2.593	2.871
			200	1.418	1.418	1.575	1.800	1.965	2.186	2.765	3.071

\* Estas medidas se fabricarán en dos cuerpos que se fijarán a través de la estructura (coste ya contemplado en el precio). La estructura y tapizado están diseñados para el uso de un colchón de 180 y 200 cm. No son divisibles para uso individual. En las versiones en motor, el CABLE DE SINCRONIZACIÓN está incluido en el precio. Y no es necesario el Kit de unión para elevadores.

Coste adicional por tapicería EXCELLENT | 35  
 Coste adicional por tapicería CLIENTE | 35



## Pack Colchón ROYAL v9 Ref. 274 + Canapé VANGUARD v3 Ref. 506

TEJIDO	MEDIDA	80	90	105	135	150	160	180 (2c)*	200 (2c)*
Tapicería Urban + City	180	1.145	1.145	1.298	1.500	1.664	1.863	2.230	2.528
	190	1.040	1.040	1.180	1.364	1.513	1.693	2.029	2.299
	200	1.145	1.145	1.298	1.500	1.664	1.863	2.230	2.528

\* Estas medidas se fabricarán en dos cuerpos que se fijarán mediante dos pletinas de unión. La estructura y tapizado están diseñados para el uso de un colchón de 180 y 200 cm. No son divisibles para uso individual. LAS PLETINAS DE UNIÓN ESTÁN INCLUIDAS EN EL PRECIO.

Coste adicional por tapicería EXCELLENT | 28  
 Coste adicional por tapicería CLIENTE | 28  
 Juego de 2 pletinas de unión de gemelos | Ref. 05101 | 10



## Pack Colchón ROYAL v9 Ref. 274 + Canapé CLASSIC v1 Ref. 507

TEJIDO	MEDIDA	80	90	105	135	150	160	180 (2c)*	200 (2c)*
Tapicería Urban + City	180	1.128	1.128	1.281	1.492	1.654	1.854	2.198	2.493
	190	1.025	1.025	1.164	1.357	1.505	1.685	1.998	2.268
	200	1.128	1.128	1.281	1.492	1.654	1.854	2.198	2.493

\* Estas medidas se fabricarán en dos cuerpos que se fijarán mediante dos pletinas de unión. La estructura y tapizado están diseñados para el uso de un colchón de 180 y 200 cm. No son divisibles para uso individual. LAS PLETINAS DE UNIÓN ESTÁN INCLUIDAS EN EL PRECIO.

Coste adicional por tapicería EXCELLENT | 28  
 Coste adicional por tapicería CLIENTE | 28  
 Juego de 2 pletinas de unión de gemelos | Ref. 05101 | 10



Pack Colchón **ROYAL v9** Ref. 274+ Tapibase **ELEGANCE v3** Ref. 380

TEJIDO	MEDIDA	80	90	105	135	150	160	180 (2c)*	200 (2c)*
Tapicería Urban + City	180	1.041	1.041	1.186	1.381	1.537	1.720	2.024	2.305
	190	946	946	1.079	1.256	1.397	1.563	1.841	2.096
	200	1.041	1.041	1.186	1.381	1.537	1.720	2.024	2.305

\* Estas medidas se fabricarán en dos cuerpos que se fijarán mediante dos pletinas de unión. La estructura y tapizado están diseñados para el uso de un colchón de 180 y 200 cm. No son divisibles para uso individual. LAS PLETINAS DE UNIÓN ESTÁN INCLUIDAS EN EL PRECIO.

Coste adicional por tapicería EXCELLENT | 21  
 Coste adicional por tapicería CLIENTE | 21  
 Juego de 2 pletinas metal. union tapibase 80mm | Ref. 05102 | 10



Pack Colchón **ROYAL v9** Ref. 274 + Tapibase **GLAMOUR v1** Ref. 370

TEJIDO	MEDIDA	80	90	105	135	150	160	180 (2c)*	200 (2c)*
Tapicería Urban + City	180	1.040	1.040	1.183	1.382	1.535	1.720	2.020	2.300
	190	944	944	1.076	1.256	1.395	1.563	1.837	2.092
	200	1.040	1.040	1.183	1.382	1.535	1.720	2.020	2.300

\* Estas medidas se fabricarán en dos cuerpos que se fijarán mediante dos pletinas de unión. La estructura y tapizado están diseñados para el uso de un colchón de 180 y 200 cm. No son divisibles para uso individual. LAS PLETINAS DE UNIÓN ESTÁN INCLUIDAS EN EL PRECIO.

Coste adicional por tapicería EXCELLENT | 21  
 Coste adicional por tapicería CLIENTE | 21  
 Juego de 2 pletinas metal. union tapibase 80mm | Ref. 05102 | 10



Pack Colchón **ROYAL v9** Ref. 274 + Tapibase **STYLE v2** Ref. 340

TEJIDO	MEDIDA	80	90	105	135	150	160	180 (2c)*	200 (2c)*
Tapicería Urban + City	180	1.032	1.032	1.175	1.361	1.516	1.697	2.006	2.283
	190	938	938	1.068	1.239	1.377	1.542	1.826	2.076
	200	1.032	1.032	1.175	1.361	1.516	1.697	2.006	2.283

\* Estas medidas se fabricarán en dos cuerpos que se fijarán mediante dos pletinas de unión. La estructura y tapizado están diseñados para el uso de un colchón de 180 y 200 cm. No son divisibles para uso individual. LAS PLETINAS DE UNIÓN ESTÁN INCLUIDAS EN EL PRECIO.

Coste adicional por tapicería EXCELLENT | 14  
 Coste adicional por tapicería CLIENTE | 14  
 Juego de 2 pletinas de unión de gemelos | Ref. 05101 | 10



Pack Colchón **ROYAL v9** Ref. 274 + Tapibase **CASUAL v1** Ref. 341

TEJIDO	MEDIDA	80	90	105	135	150	160	180 (2c)*	200 (2c)*
Tapicería Urban + City	180	1.023	1.023	1.165	1.352	1.505	1.685	1.988	2.262
	190	930	930	1.058	1.229	1.369	1.532	1.808	2.057
	200	1.023	1.023	1.165	1.352	1.505	1.685	1.988	2.262

\* Estas medidas se fabricarán en dos cuerpos que se fijarán mediante dos pletinas de unión. La estructura y tapizado están diseñados para el uso de un colchón de 180 y 200 cm. No son divisibles para uso individual. LAS PLETINAS DE UNIÓN ESTÁN INCLUIDAS EN EL PRECIO.

Coste adicional por tapicería EXCELLENT | 14  
 Coste adicional por tapicería CLIENTE | 14  
 Juego de 2 pletinas de unión de gemelos | Ref. 05101 | 10



## Pack Colchón ROYAL v9 Ref. 274 + Tapibase CONCEPT v1 Ref. 319

TEJIDO	MEDIDA	80	90	105	135	150	160	180 (2c)*	200 (2c)*
Drycare	180	987	987	1.125	1.321	1.468	1.646	1.914	2.184
	190	896	896	1.023	1.200	1.337	1.497	1.741	1.985
	200	987	987	1.125	1.321	1.468	1.646	1.914	2.184

\* Estas medidas se fabricarán en dos cuerpos que se fijarán mediante dos pletinas de unión. LAS PLETINAS DE UNIÓN ESTÁN INCLUIDAS EN EL PRECIO.  
 Juego de 2 pletinas de unión de gemelos | Ref. 05101 | 10



## Pack Colchón ROYAL v9 Ref. 274 + Tapibase VOGUE v1 Ref. 317

TEJIDO	MEDIDA	80	90	105	135	150	160	180 (2c)*	200 (2c)*
Tapicería Urban + City	180	995	995	1.136	1.319	1.468	1.644	1.939	2.209
	190	904	904	1.031	1.198	1.335	1.496	1.764	2.009
	200	995	995	1.136	1.319	1.468	1.644	1.939	2.209

\* Estas medidas se fabricarán en dos cuerpos que se fijarán mediante dos pletinas de unión. La estructura y tapizado están diseñados para el uso de un colchón de 180 y 200 cm. No son divisibles para uso individual. LAS PLETINAS DE UNIÓN ESTÁN INCLUIDAS EN EL PRECIO.

Coste adicional por tapicería EXCELLENT | 14

Coste adicional por tapicería CLIENTE | 14

Juego de 2 pletinas de unión de gemelos | Ref. 05101 | 10



## Pack Colchón ROYAL v9 Ref. 274 + Tapibase ONLY v1 Ref. 305

TEJIDO	MEDIDA	80	90	105	135	150	160	180 (2c)*	200 (2c)*
Drycare	180	966	966	1.102	1.296	1.442	1.615	1.880	2.143
	190	878	878	1.002	1.176	1.311	1.468	1.711	1.950
	200	966	966	1.102	1.296	1.442	1.615	1.880	2.143

Juego de 2 pletinas de unión de gemelos | Ref. 05101 | 10

Patatas no incluidas. Consulte la tarifa PVP de patatas en la última ficha de esta sección.

\* Estas medidas se fabricarán en dos cuerpos que se fijarán mediante dos pletinas de unión. LAS PLETINAS DE UNIÓN ESTÁN INCLUIDAS EN EL PRECIO.

**multisac<sup>®</sup>**  
●●● micro



**DTO. 15% EN COLCHÓN  
Y 30% EN BASE**

**1.800\*** MICROMUELLES  
ENSACADOS

Superficie 100% compacta para una máxima precisión ergonómica e independencia de lechos.

\* En medida de 150x190cm



Opción gemelo: 31€ / Colchón con cremallera y tapeta por ambas caras

PRECISIÓN ERGONÓMICA



COMODIDAD INDEPENDIENTE



TRANSPIRACIÓN SALUDABLE



#### BASES DE LA PROMOCIÓN:

- Promoción válida para los pedidos pasados hasta el 31 de mayo de 2022, incluido.
- Estos precios son netos: se ha aplicado el 15% en colchones y el 30% en bases y patas.
- Para que la promoción se aplique debe indicarse en el pedido: "PROMOCIÓN DOBLE".
- Las bases NO incluyen el precio de las patas. Consulta el precio de las patas (al final de esta tarifa).
- La base y el colchón deben ser de la misma medida. Se deben pedir y servir en el mismo momento y en la misma entrega, para poder aplicar la PROMOCIÓN DOBLE.
- Las medidas que no figuren en esta tarifa no se fabrican.

Pack Colchón **TITÁN v1** Ref. 273 +  
Abatible Tapizado **KAIDA v1** Ref. 440



COLORES	MEDIDA	80	90	105	135	150	160	180 (2x90)	200 (2x100)
TAPICERÍA URBAN + ROMER	180	1.318	1.318	1.486	1.706	1.839	2.059	-	-
	190	1.199	1.199	1.351	1.552	1.673	1.873	2.098	-
	200	1.318	1.318	1.486	1.706	1.839	2.059	2.307	2.653

Consulta tejidos disponibles en nuestro catálogo de tapizados.

\* Estas medidas se fabricarán en dos cuerpos que no son divisibles para uso individual.

Pack Colchón **TITÁN v1** Ref. 273 +  
Abatible Tapizado **SAFIRA v1** Ref. 441



COLORES	MEDIDA	80	90	105	135	150	160	180 (2x90)	200 (2x100)
TAPICERÍA URBAN + ROMER	180	1.278	1.278	1.441	1.674	1.805	2.022	-	-
	190	1.161	1.161	1.311	1.522	1.642	1.838	2.059	-
	200	1.278	1.278	1.441	1.674	1.805	2.022	2.264	2.604

Consulta tejidos disponibles en nuestro catálogo de tapizados.

\* Estas medidas se fabricarán en dos cuerpos que no son divisibles para uso individual.

## OPCIONES PARA CANAPÉS TAPIZADOS

Para solicitar sistemas de apertura a tu canapé debes indicar el código de referencia del canapé + PI (en el caso de doble pistón) + MC (mando con cable) + MI (mando inalámbrico).

SISTEMAS DE APERTURA TAPA	PARA MEDIDAS	REFERENCIA	
<b>Bisagras de doble pistón</b>	Para todas las medidas *	PI	20
<b>Bisagras con motor (mando con cable)</b>	Para abatibles de 80 a 105 cm.	MC	270
	Para abatibles de 135 a 160 cm.		333
	Para abatibles de 180 y 200 cm.		412
<b>Mando inalámbrico **</b>		MI	94

Coste adicional por **tapa partida** (para medidas 135cm, 150cm y 160cm) | (Ref. canapé) + 2T | 150

Coste adicional por **tapicería Excellent** en medida individual (hasta 105cm) | 84

Coste adicional por **tapicería Excellent** en medida matrimonial (a partir de 135cm) | 153

Coste adicional por **tapicería City** en medida individual (hasta 105cm) | 63

Coste adicional por **tapicería City** en medida matrimonial (a partir de 135cm) | 88

Para **canapés** de medidas **a partir de 180 cm** coste adicional por **tapicería Excellent** | 168

Para **canapés** de medidas **a partir de 180 cm** coste adicional por **tapicería City** | 126



**Pack Colchón TITÁN v1 Ref. 273 + Abatible Madera MAX v2 Ref. 430V2**

COLORES	MEDIDA	80	90	105	135	150	160	180 (2x90)	200 (2x100)
BLANCO	180	1.269	1.269	1.434	1.603	1.732	1.940	-	-
ÁRTICO	190	1.156	1.156	1.304	1.456	1.576	1.765	2.250	-
CAMBRIAN	200	1.269	1.269	1.434	1.603	1.732	1.940	2.475	2.790
ROBLE									

\* En las medidas de 180 y 200 cm, los dos sistemas de elevación de la parte central son simples, sin doble pistón.  
\*\* Opcional para las bisagras con motor.



**Pack Colchón TITÁN v1 Ref. 273 + Abatible Madera SOLID v2 Ref. 431V2**

COLORES	MEDIDA	80	90	105	135	150	160	180 (2x90)	200 (2x100)
BLANCO	180	1.246	1.246	1.405	1.578	1.707	1.911	-	-
ÁRTICO	190	1.132	1.132	1.277	1.434	1.552	1.737	2.204	-
CAMBRIAN	200	1.246	1.246	1.405	1.578	1.707	1.911	2.422	2.734
ROBLE									

\* En las medidas de 180 y 200 cm, los dos sistemas de elevación de la parte central son simples, sin doble pistón.  
\*\* Opcional para las bisagras con motor.



**Pack Colchón TITÁN v1 Ref. 273 + Abatible Madera LINE v2 Ref. 422V2**

COLORES	MEDIDA	80	90	105	135	150	160	180 (2x90)	200 (2x100)
BLANCO	180	1.218	1.218	1.374	1.538	1.667	1.866	-	-
ÁRTICO	190	1.105	1.105	1.249	1.399	1.517	1.698	2.152	-
CAMBRIAN	200	1.218	1.218	1.374	1.538	1.667	1.866	2.367	2.673
WENGUE									

\* En las medidas de 180 y 200 cm, los dos sistemas de elevación de la parte central son simples, sin doble pistón.  
\*\* Opcional para las bisagras con motor.



**Pack Colchón TITÁN v1 Ref. 273 + Abatible Madera GLOBAL v2 Ref. 423V2**

COLORES	MEDIDA	80	90	105	135	150	160	180 (2x90)	200 (2x100)
BLANCO	180	1.184	1.184	1.339	1.506	1.634	1.830	-	-
ÁRTICO	190	1.076	1.076	1.218	1.370	1.486	1.664	2.094	-
CAMBRIAN	200	1.184	1.184	1.339	1.506	1.634	1.830	2.302	2.600
WENGUE									

\* En las medidas de 180 y 200 cm, los dos sistemas de elevación de la parte central son simples, sin doble pistón.  
\*\* Opcional para las bisagras con motor.

**OPCIONES PARA CANAPÉS DE MADERA**

Para solicitar sistemas de apertura a tu canapé debes indicar el código de referencia del canapé + PI (en el caso de doble pistón) + MC (mando con cable) + MI (mando inalámbrico).

SISTEMAS DE APERTURA TAPA	PARA MEDIDAS	REFERENCIA	
<b>Bisagras de doble pistón</b>	Para todas las medidas *	PI	20
<b>Bisagras con motor (mando con cable)</b>	Para abatibles de 80 a 105 cm.		270
	Para abatibles de 135 a 160 cm.	MC	333
	Para abatibles de 180 y 200 cm.		412
<b>Mando inalámbrico **</b>		MI	94

Coste adicional por **tapa partida** (para medidas 135cm, 150cm y 160cm). | (Ref. canapé) + 2T | 157

Coste adicional por **apertura lateral** (para medidas 80cm, 90cm y 105cm). | (Ref. canapé) + AP | 50

Coste adicional por otras opciones de **marco tapizado** (Excellence, City o Urban). (canapés Max y Line). | 14

\*En las medidas de 180 y 200 cm, los dos sistemas de elevación de la parte central son simples, sin doble pistón.

\*\*Para sistema de apertura de tapa con motor.



# Titán



## Pack Colchón TITÁN v1 Ref. 273 + Canapé MILÁN v1 Ref. 508

TEJIDO	MEDIDA	80	90	105	135	150	160	180 (2c)*	200 (2c)*
Tapicería Urban + City	180	1.253	1.253	1.415	1.564	1.728	1.936	2.430	2.740
	190	1.139	1.139	1.286	1.423	1.572	1.761	2.210	2.493
	200	1.253	1.253	1.415	1.564	1.728	1.936	2.430	2.740

\* Estas medidas se fabricarán en dos cuerpos que se fijarán mediante dos pletinas de unión. La estructura y tapizado están diseñados para el uso de un colchón de 180 y 200 cm. No son divisibles para uso individual. LAS PLETINAS DE UNIÓN ESTÁN INCLUIDAS EN EL PRECIO.

Coste adicional por tapicería EXCELLENT | 35  
 Coste adicional por tapicería CLIENTE | 35  
 Juego de 2 pletinas de unión de gemelos | Ref. 05101 | 10



## Pack Colchón TITÁN v1 Ref. 273 + Canapé MILÁN ELEVABLE v1 Ref. 50EL

TEJIDO	REFERENCIA	ELEVACIÓN	MEDIDA	80	90	105	135	150	160	180 (2c)*	200 (2c)*
Tapicería Urban + City	Ref. 50ELMI	Motor inalámbrico	180	1.828	1.828	1.973	2.163	2.313	2.516	3.447	3.727
			190	1.728	1.728	1.861	2.036	2.174	2.359	3.256	3.510
			200	1.810	1.810	1.955	2.145	2.295	2.498	3.410	3.691
	Ref. 50ELMC	Motor con cable	180	1.643	1.643	1.789	1.978	2.129	2.332	3.170	3.450
			190	1.544	1.544	1.676	1.851	1.989	2.175	2.978	3.233
			200	1.625	1.625	1.770	1.960	2.110	2.314	3.133	3.413
	Ref. 50ELSP	Sin pedal	180	1.356	1.356	1.502	1.694	1.844	2.048	2.626	2.907
			190	1.257	1.257	1.389	1.567	1.705	1.891	2.435	2.689
			200	1.338	1.338	1.483	1.676	1.826	2.030	2.590	2.870

\* Estas medidas se fabricarán en dos cuerpos que se fijarán a través de la estructura (coste ya contemplado en el precio). La estructura y tapizado están diseñados para el uso de un colchón de 180 y 200 cm. No son divisibles para uso individual. En las versiones en motor, el CABLE DE SINCRONIZACIÓN está incluido en el precio. Y no es necesario el Kit de unión para elevadores.

Coste adicional por tapicería EXCELLENT | 35  
 Coste adicional por tapicería CLIENTE | 35



## Pack Colchón TITÁN v1 Ref. 273 + Canapé VANGUARD v3 Ref. 506

TEJIDO	MEDIDA	80	90	105	135	150	160	180 (2c)*	200 (2c)*
Tapicería Urban + City	180	1.065	1.065	1.206	1.376	1.525	1.707	2.055	2.327
	190	968	968	1.097	1.251	1.387	1.552	1.871	2.117
	200	1.065	1.065	1.206	1.376	1.525	1.707	2.055	2.327

\* Estas medidas se fabricarán en dos cuerpos que se fijarán mediante dos pletinas de unión. La estructura y tapizado están diseñados para el uso de un colchón de 180 y 200 cm. No son divisibles para uso individual. LAS PLETINAS DE UNIÓN ESTÁN INCLUIDAS EN EL PRECIO.

Coste adicional por tapicería EXCELLENT | 28  
 Coste adicional por tapicería CLIENTE | 28  
 Juego de 2 pletinas de unión de gemelos | Ref. 05101 | 10



## Pack Colchón TITÁN v1 Ref. 273 + Canapé CLASSIC v1 Ref. 507

TEJIDO	MEDIDA	80	90	105	135	150	160	180 (2c)*	200 (2c)*
Tapicería Urban + City	180	1.048	1.048	1.189	1.368	1.515	1.698	2.023	2.292
	190	953	953	1.081	1.244	1.379	1.544	1.840	2.086
	200	1.048	1.048	1.189	1.368	1.515	1.698	2.023	2.292

\* Estas medidas se fabricarán en dos cuerpos que se fijarán mediante dos pletinas de unión. La estructura y tapizado están diseñados para el uso de un colchón de 180 y 200 cm. No son divisibles para uso individual. LAS PLETINAS DE UNIÓN ESTÁN INCLUIDAS EN EL PRECIO.

Coste adicional por tapicería EXCELLENT | 28  
 Coste adicional por tapicería CLIENTE | 28  
 Juego de 2 pletinas de unión de gemelos | Ref. 05101 | 10



**Pack Colchón TITÁN v1 Ref. 273 + Tapibase ELEGANCE v3 Ref. 380**

TEJIDO	MEDIDA	80	90	105	135	150	160	180 (2c)*	200 (2c)*
Tapicería Urban + City	180	961	961	1.094	1.257	1.398	1.564	1.849	2.104
	190	874	874	996	1.143	1.271	1.422	1.683	1.914
	200	961	961	1.094	1.257	1.398	1.564	1.849	2.104

\* Estas medidas se fabricarán en dos cuerpos que se fijarán mediante dos pletinas de unión. La estructura y tapizado están diseñados para el uso de un colchón de 180 y 200 cm. No son divisibles para uso individual. LAS PLETINAS DE UNIÓN ESTÁN INCLUIDAS EN EL PRECIO.

Coste adicional por tapicería EXCELLENT | 21  
 Coste adicional por tapicería CLIENTE | 21  
 Juego de 2 pletinas metal. union tapibase 80mm | Ref. 05102 | 10



**Pack Colchón TITÁN v1 Ref. 273 + Tapibase GLAMOUR v1 Ref. 370**

TEJIDO	MEDIDA	80	90	105	135	150	160	180 (2c)*	200 (2c)*
Tapicería Urban + City	180	960	960	1.091	1.258	1.396	1.564	1.845	2.099
	190	872	872	993	1.143	1.269	1.422	1.679	1.910
	200	960	960	1.091	1.258	1.396	1.564	1.845	2.099

\* Estas medidas se fabricarán en dos cuerpos que se fijarán mediante dos pletinas de unión. La estructura y tapizado están diseñados para el uso de un colchón de 180 y 200 cm. No son divisibles para uso individual. LAS PLETINAS DE UNIÓN ESTÁN INCLUIDAS EN EL PRECIO.

Coste adicional por tapicería EXCELLENT | 21  
 Coste adicional por tapicería CLIENTE | 21  
 Juego de 2 pletinas metal. union tapibase 80mm | Ref. 05102 | 10



**Pack Colchón TITÁN v1 Ref. 273 + Tapibase STYLE v2 Ref. 340**

TEJIDO	MEDIDA	80	90	105	135	150	160	180 (2c)*	200 (2c)*
Tapicería Urban + City	180	952	952	1.083	1.237	1.377	1.541	1.831	2.082
	190	866	866	985	1.126	1.251	1.401	1.668	1.894
	200	952	952	1.083	1.237	1.377	1.541	1.831	2.082

\* Estas medidas se fabricarán en dos cuerpos que se fijarán mediante dos pletinas de unión. La estructura y tapizado están diseñados para el uso de un colchón de 180 y 200 cm. No son divisibles para uso individual. LAS PLETINAS DE UNIÓN ESTÁN INCLUIDAS EN EL PRECIO.

Coste adicional por tapicería EXCELLENT | 14  
 Coste adicional por tapicería CLIENTE | 14  
 Juego de 2 pletinas de unión de gemelos | Ref. 05101 | 10



**Pack Colchón TITÁN v1 Ref. 273 + Tapibase CASUAL v1 Ref. 341**

TEJIDO	MEDIDA	80	90	105	135	150	160	180 (2c)*	200 (2c)*
Tapicería Urban + City	180	943	943	1.073	1.228	1.366	1.529	1.813	2.061
	190	858	858	975	1.116	1.243	1.391	1.650	1.875
	200	943	943	1.073	1.228	1.366	1.529	1.813	2.061

\* Estas medidas se fabricarán en dos cuerpos que se fijarán mediante dos pletinas de unión. La estructura y tapizado están diseñados para el uso de un colchón de 180 y 200 cm. No son divisibles para uso individual. LAS PLETINAS DE UNIÓN ESTÁN INCLUIDAS EN EL PRECIO.

Coste adicional por tapicería EXCELLENT | 14  
 Coste adicional por tapicería CLIENTE | 14  
 Juego de 2 pletinas de unión de gemelos | Ref. 05101 | 10

# Titán



## Pack Colchón TITÁN v1 Ref. 273 + Tapibase CONCEPT v1 Ref. 319

TEJIDO	MEDIDA	80	90	105	135	150	160	180 (2c)*	200 (2c)*
Drycare	180	907	907	1.033	1.197	1.329	1.490	1.739	1.983
	190	824	824	940	1.087	1.211	1.356	1.583	1.803
	200	907	907	1.033	1.197	1.329	1.490	1.739	1.983

\* Estas medidas se fabricarán en dos cuerpos que se fijarán mediante dos pletinas de unión. LAS PLETINAS DE UNIÓN ESTÁN INCLUIDAS EN EL PRECIO.  
 Juego de 2 pletinas de unión de gemelos | Ref. 05101 | 10




## Pack Colchón TITÁN v1 Ref. 273 + Tapibase VOGUE v1 Ref. 317

TEJIDO	MEDIDA	80	90	105	135	150	160	180 (2c)*	200 (2c)*
Tapicería Urban + City	180	915	915	1.044	1.195	1.329	1.488	1.764	2.008
	190	832	832	948	1.085	1.209	1.355	1.606	1.827
	200	915	915	1.044	1.195	1.329	1.488	1.764	2.008

\* Estas medidas se fabricarán en dos cuerpos que se fijarán mediante dos pletinas de unión. La estructura y tapizado están diseñados para el uso de un colchón de 180 y 200 cm. No son divisibles para uso individual. LAS PLETINAS DE UNIÓN ESTÁN INCLUIDAS EN EL PRECIO.

Coste adicional por tapicería EXCELLENT | 14  
 Coste adicional por tapicería CLIENTE | 14  
 Juego de 2 pletinas de unión de gemelos | Ref. 05101 | 10



## Pack Colchón TITÁN v1 Ref. 273 + Tapibase ONLY v1 Ref. 305

TEJIDO	MEDIDA	80	90	105	135	150	160	180 (2c)*	200 (2c)*
Drycare	180	886	886	1.010	1.172	1.303	1.459	1.705	1.942
	190	806	806	919	1.063	1.185	1.327	1.553	1.768
	200	886	886	1.010	1.172	1.303	1.459	1.705	1.942

Juego de 2 pletinas de unión de gemelos | Ref. 05101 | 10

Patas no incluidas. Consulte la tarifa PVP de patas en la última ficha de esta sección.

\* Estas medidas se fabricarán en dos cuerpos que se fijarán mediante dos pletinas de unión. LAS PLETINAS DE UNIÓN ESTÁN INCLUIDAS EN EL PRECIO.

# Gaudí Gaudí25

**multisac®**  
●●● micro



**DTO. 15% EN COLCHÓN  
Y 30% EN BASE**

**1.300\*** MICROMUELLES  
ENSACADOS

MÁXIMA:

- PRECISIÓN ERGONÓMICA
- INDEPENDENCIA DE LECHOS
- TRANSPIRACIÓN

\* En medida de 150x190cm



Opción gemelo: 31€ / Colchón con cremallera y tapeta por ambas caras

PRECISIÓN ERGONÓMICA



COMODIDAD INDEPENDIENTE



TRANSPIRACIÓN SALUDABLE



## BASES DE LA PROMOCIÓN:

- Promoción válida para los pedidos pasados hasta el 31 de mayo de 2022, incluido.
- Estos precios son netos: se ha aplicado el 15% en colchones y el 30% en bases y patas.
- Para que la promoción se aplique debe indicarse en el pedido: "PROMOCIÓN DOBLE".
- Las bases NO incluyen el precio de las patas. Consulta el precio de las patas (al final de esta tarifa).
- La base y el colchón deben ser de la misma medida. Se deben pedir y servir en el mismo momento y en la misma entrega, para poder aplicar la PROMOCIÓN DOBLE.
- Las medidas que no figuren en esta tarifa no se fabrican.

Pack **GAUDÍ v10** Ref. 263 o **GAUDÍ25 v2** Ref. 26325 +  
Abatible Tapizado **KAIDA v1** Ref. 440



COLORES	MEDIDA	80	90	105	135	150	160	180 (2x90)	200 (2x100)
TAPICERÍA URBAN + ROMER	180	1.255	1.255	1.413	1.610	1.732	1.939	-	-
	190	1.142	1.142	1.285	1.465	1.575	1.764	1.976	-
	200	1.255	1.255	1.413	1.610	1.732	1.939	2.173	2.499

Consulta tejidos disponibles en nuestro catálogo de tapizados.

\* Estas medidas se fabricarán en dos cuerpos que no son divisibles para uso individual.

Pack **GAUDÍ v10** Ref. 263 o **GAUDÍ25 v2** Ref. 26325 +  
Abatible Tapizado **SAFIRA v1** Ref. 441



COLORES	MEDIDA	80	90	105	135	150	160	180 (2x90)	200 (2x100)
TAPICERÍA URBAN + ROMER	180	1.215	1.215	1.368	1.578	1.698	1.902	-	-
	190	1.104	1.104	1.245	1.435	1.544	1.729	1.937	-
	200	1.215	1.215	1.368	1.578	1.698	1.902	2.130	2.450

Consulta tejidos disponibles en nuestro catálogo de tapizados.

\* Estas medidas se fabricarán en dos cuerpos que no son divisibles para uso individual.

## OPCIONES PARA CANAPÉS TAPIZADOS

Para solicitar sistemas de apertura a tu canapé debes indicar el código de referencia del canapé + PI (en el caso de doble pistón) + MC (mando con cable) + MI (mando inalámbrico).

SISTEMAS DE APERTURA TAPA	PARA MEDIDAS	REFERENCIA	
<b>Bisagras de doble pistón</b>	Para todas las medidas *	PI	20
	Para abatibles de 80 a 105 cm.		270
<b>Bisagras con motor (mando con cable)</b>	Para abatibles de 135 a 160 cm.	MC	333
	Para abatibles de 180 y 200 cm.		412
			94
<b>Mando inalámbrico **</b>		MI	

Coste adicional por **tapa partida** (para medidas 135cm, 150cm y 160cm) | (Ref. canapé) + 2T | 150

Coste adicional por **tapicería Excellent** en medida individual (hasta 105cm) | 84

Coste adicional por **tapicería Excellent** en medida matrimonial (a partir de 135cm) | 153

Coste adicional por **tapicería City** en medida individual (hasta 105cm) | 63

Coste adicional por **tapicería City** en medida matrimonial (a partir de 135cm) | 88

Para **canapés** de medidas **a partir de 180 cm** coste adicional por **tapicería Excellent** | 168

Para **canapés** de medidas **a partir de 180 cm** coste adicional por **tapicería City** | 126

Pack **GAUDÍ v10** Ref. 263 o **GAUDÍ25 v2** Ref. 26325 +  
Abatible Madera **MAX v2** Ref. 430V2



COLORES	MEDIDA	80	90	105	135	150	160	180 (2x90)	200 (2x100)
BLANCO	180	1.206	1.206	1.361	1.507	1.625	1.820	-	-
ÁRTICO	190	1.099	1.099	1.238	1.369	1.478	1.656	2.128	-
CAMBRIAN	200	1.206	1.206	1.361	1.507	1.625	1.820	2.341	2.636
ROBLE									

\* En las medidas de 180 y 200 cm, los dos sistemas de elevación de la parte central son simples, sin doble pistón.

\*\* Opcional para las bisagras con motor.

Pack **GAUDÍ v10** Ref. 263 o **GAUDÍ25 v2** Ref. 26325 +  
Abatible Madera **SOLID v2** Ref. 431V2



COLORES	MEDIDA	80	90	105	135	150	160	180 (2x90)	200 (2x100)
BLANCO	180	1.183	1.183	1.332	1.482	1.600	1.791	-	-
ÁRTICO	190	1.075	1.075	1.211	1.347	1.454	1.628	2.082	-
CAMBRIAN	200	1.183	1.183	1.332	1.482	1.600	1.791	2.288	2.580
ROBLE									

\* En las medidas de 180 y 200 cm, los dos sistemas de elevación de la parte central son simples, sin doble pistón.

\*\* Opcional para las bisagras con motor.

Pack **GAUDÍ v10** Ref. 263 o **GAUDÍ25 v2** Ref. 26325 +  
Abatible Madera **LINE v2** Ref. 422V2



COLORES	MEDIDA	80	90	105	135	150	160	180 (2x90)	200 (2x100)
BLANCO	180	1.155	1.155	1.301	1.442	1.560	1.746	-	-
ÁRTICO	190	1.048	1.048	1.183	1.312	1.419	1.589	2.030	-
CAMBRIAN	200	1.155	1.155	1.301	1.442	1.560	1.746	2.233	2.519
WENGUE									

\* En las medidas de 180 y 200 cm, los dos sistemas de elevación de la parte central son simples, sin doble pistón.

\*\* Opcional para las bisagras con motor.

Pack **GAUDÍ v10** Ref. 263 o **GAUDÍ25 v2** Ref. 26325 +  
Abatible Madera **GLOBAL v2** Ref. 423V2



COLORES	MEDIDA	80	90	105	135	150	160	180 (2x90)	200 (2x100)
BLANCO	180	1.121	1.121	1.266	1.410	1.527	1.710	-	-
ÁRTICO	190	1.019	1.019	1.152	1.283	1.388	1.555	1.972	-
CAMBRIAN	200	1.121	1.121	1.266	1.410	1.527	1.710	2.168	2.446
WENGUE									

\* En las medidas de 180 y 200 cm, los dos sistemas de elevación de la parte central son simples, sin doble pistón.

\*\* Opcional para las bisagras con motor.

## OPCIONES PARA CANAPÉS DE MADERA

Para solicitar sistemas de apertura a tu canapé debes indicar el código de referencia del canapé + PI (en el caso de doble pistón) + MC (mando con cable) + MI (mando inalámbrico).

SISTEMAS DE APERTURA TAPA	PARA MEDIDAS	REFERENCIA	
<b>Bisagras de doble pistón</b>	Para todas las medidas *	PI	20
<b>Bisagras con motor (mando con cable)</b>	Para abatibles de 80 a 105 cm.	MC	270
	Para abatibles de 135 a 160 cm.		333
	Para abatibles de 180 y 200 cm.		412
<b>Mando inalámbrico **</b>		MI	94

Coste adicional por **tapa partida** (para medidas 135cm, 150cm y 160cm). | (Ref. canapé) + 2T | 157

Coste adicional por **apertura lateral** (para medidas 80cm, 90cm y 105cm). | (Ref. canapé) + AP | 50

Coste adicional por otras opciones de **marco tapizado** (Excellence, City o Urban). (canapés Max y Line). | 14

\*En las medidas de 180 y 200 cm, los dos sistemas de elevación de la parte central son simples, sin doble pistón.

\*\*Para sistema de apertura de tapa con motor.

# Gaudí - Gaudí25

Pack **GAUDÍ v10** Ref. 263 o **GAUDÍ25 v2** Ref. 26325 +  
Canapé **MILÁN v1** Ref. 508



TEJIDO	MEDIDA	80	90	105	135	150	160	180 (2c)*	200 (2c)*
Tapicería Urban + City	180	1.190	1.190	1.342	1.468	1.621	1.816	2.296	2.586
	190	1.082	1.082	1.220	1.336	1.474	1.652	2.088	2.352
	200	1.190	1.190	1.342	1.468	1.621	1.816	2.296	2.586

\* Estas medidas se fabricarán en dos cuerpos que se fijarán mediante dos pletinas de unión. La estructura y tapizado están diseñados para el uso de un colchón de 180 y 200 cm. No son divisibles para uso individual. LAS PLETINAS DE UNIÓN ESTÁN INCLUIDAS EN EL PRECIO.

Coste adicional por tapicería EXCELLENT | 35  
Coste adicional por tapicería CLIENTE | 35  
Juego de 2 pletinas de unión de gemelos | Ref. 05101 | 10

Pack **GAUDÍ v10** Ref. 263 o **GAUDÍ25 v2** Ref. 26325 +  
Canapé **MILÁN ELEVABLE v1** Ref. 50EL



TEJIDO	REFERENCIA	ELEVACIÓN	MEDIDA	80	90	105	135	150	160	180 (2c)*	200 (2c)*
Tapicería Urban + City	Ref. 50ELMI	Motor inalámbrico	180	1.765	1.765	1.900	2.067	2.206	2.396	3.313	3.573
			190	1.671	1.671	1.795	1.949	2.076	2.250	3.134	3.369
			200	1.747	1.747	1.882	2.049	2.188	2.378	3.276	3.537
	Ref. 50ELMC	Motor con cable	180	1.580	1.580	1.716	1.882	2.022	2.212	3.036	3.296
			190	1.487	1.487	1.610	1.764	1.891	2.066	2.856	3.092
			200	1.562	1.562	1.697	1.864	2.003	2.194	2.999	3.259
	Ref. 50ELSP	Sin pedal	180	1.293	1.293	1.429	1.598	1.737	1.928	2.492	2.753
			190	1.200	1.200	1.323	1.480	1.607	1.782	2.313	2.548
			200	1.275	1.275	1.410	1.580	1.719	1.910	2.456	2.716

\* Estas medidas se fabricarán en dos cuerpos que se fijarán a través de la estructura (coste ya contemplado en el precio). La estructura y tapizado están diseñados para el uso de un colchón de 180 y 200 cm. No son divisibles para uso individual. En las versiones en motor, el CABLE DE SINCRONIZACIÓN está incluido en el precio. Y no es necesario el Kit de unión para elevadores.

Coste adicional por tapicería EXCELLENT | 35  
Coste adicional por tapicería CLIENTE | 35

Pack **GAUDÍ v10** Ref. 263 o **GAUDÍ25 v2** Ref. 26325 +  
Canapé **VANGUARD v3** Ref. 506



TEJIDO	MEDIDA	80	90	105	135	150	160	180 (2c)*	200 (2c)*
Tapicería Urban + City	180	1.002	1.002	1.133	1.280	1.418	1.587	1.921	2.173
	190	911	911	1.031	1.164	1.289	1.443	1.749	1.976
	200	1.002	1.002	1.133	1.280	1.418	1.587	1.921	2.173

\* Estas medidas se fabricarán en dos cuerpos que se fijarán mediante dos pletinas de unión. La estructura y tapizado están diseñados para el uso de un colchón de 180 y 200 cm. No son divisibles para uso individual. LAS PLETINAS DE UNIÓN ESTÁN INCLUIDAS EN EL PRECIO.

Coste adicional por tapicería EXCELLENT | 28  
Coste adicional por tapicería CLIENTE | 28  
Juego de 2 pletinas de unión de gemelos | Ref. 05101 | 10

Pack **GAUDÍ v10** Ref. 263 o **GAUDÍ25 v2** Ref. 26325 +  
Canapé **CLASSIC v1** Ref. 507



TEJIDO	MEDIDA	80	90	105	135	150	160	180 (2c)*	200 (2c)*
Tapicería Urban + City	180	985	985	1.116	1.272	1.408	1.578	1.889	2.138
	190	896	896	1.015	1.157	1.281	1.435	1.718	1.945
	200	985	985	1.116	1.272	1.408	1.578	1.889	2.138

\* Estas medidas se fabricarán en dos cuerpos que se fijarán mediante dos pletinas de unión. La estructura y tapizado están diseñados para el uso de un colchón de 180 y 200 cm. No son divisibles para uso individual. LAS PLETINAS DE UNIÓN ESTÁN INCLUIDAS EN EL PRECIO.

Coste adicional por tapicería EXCELLENT | 28  
Coste adicional por tapicería CLIENTE | 28  
Juego de 2 pletinas de unión de gemelos | Ref. 05101 | 10

Pack Colchón **GAUDÍ v10** Ref. 263 o Gaudí25 v2 Ref. 26325 + Tapibase **ELEGANCE v3** Ref. 380



TEJIDO	MEDIDA	80	90	105	135	150	160	180 (2c)*	200 (2c)*
Tapicería Urban + City	180	898	898	1.021	1.161	1.291	1.444	1.715	1.950
	190	817	817	930	1.056	1.173	1.313	1.561	1.773
	200	898	898	1.021	1.161	1.291	1.444	1.715	1.950

\* Estas medidas se fabricarán en dos cuerpos que se fijarán mediante dos pletinas de unión. La estructura y tapizado están diseñados para el uso de un colchón de 180 y 200 cm. No son divisibles para uso individual. LAS PLETINAS DE UNIÓN ESTÁN INCLUIDAS EN EL PRECIO.

Coste adicional por tapicería EXCELLENT | 21  
 Coste adicional por tapicería CLIENTE | 21  
 Juego de 2 pletinas metal. union tapibase 80mm | Ref. 05102 | 10

Pack Colchón **GAUDÍ v10** Ref. 263 o Gaudí25 v2 Ref. 26325 + Tapibase **GLAMOUR v1** Ref. 370



TEJIDO	MEDIDA	80	90	105	135	150	160	180 (2c)*	200 (2c)*
Tapicería Urban + City	180	897	897	1.018	1.162	1.289	1.444	1.711	1.945
	190	815	815	927	1.056	1.171	1.313	1.557	1.769
	200	897	897	1.018	1.162	1.289	1.444	1.711	1.945

\* Estas medidas se fabricarán en dos cuerpos que se fijarán mediante dos pletinas de unión. La estructura y tapizado están diseñados para el uso de un colchón de 180 y 200 cm. No son divisibles para uso individual. LAS PLETINAS DE UNIÓN ESTÁN INCLUIDAS EN EL PRECIO.

Coste adicional por tapicería EXCELLENT | 21  
 Coste adicional por tapicería CLIENTE | 21  
 Juego de 2 pletinas metal. union tapibase 80mm | Ref. 05102 | 10

Pack Colchón **GAUDÍ v10** Ref. 263 o Gaudí25 v2 Ref. 26325 + Tapibase **STYLE v2** Ref. 340



TEJIDO	MEDIDA	80	90	105	135	150	160	180 (2c)*	200 (2c)*
Tapicería Urban + City	180	889	889	1.010	1.141	1.270	1.421	1.697	1.928
	190	809	809	919	1.039	1.153	1.292	1.546	1.753
	200	889	889	1.010	1.141	1.270	1.421	1.697	1.928

\* Estas medidas se fabricarán en dos cuerpos que se fijarán mediante dos pletinas de unión. La estructura y tapizado están diseñados para el uso de un colchón de 180 y 200 cm. No son divisibles para uso individual. LAS PLETINAS DE UNIÓN ESTÁN INCLUIDAS EN EL PRECIO.

Coste adicional por tapicería EXCELLENT | 14  
 Coste adicional por tapicería CLIENTE | 14  
 Juego de 2 pletinas metal. union tapibase 80mm | Ref. 05102 | 10

Pack Colchón **GAUDÍ v10** Ref. 263 o Gaudí25 v2 Ref. 26325 + Tapibase **CASUAL v1** Ref. 341



TEJIDO	MEDIDA	80	90	105	135	150	160	180 (2c)*	200 (2c)*
Tapicería Urban + City	180	880	880	1.000	1.132	1.259	1.409	1.679	1.907
	190	801	801	909	1.029	1.145	1.282	1.528	1.734
	200	880	880	1.000	1.132	1.259	1.409	1.679	1.907

\* Estas medidas se fabricarán en dos cuerpos que se fijarán mediante dos pletinas de unión. La estructura y tapizado están diseñados para el uso de un colchón de 180 y 200 cm. No son divisibles para uso individual. LAS PLETINAS DE UNIÓN ESTÁN INCLUIDAS EN EL PRECIO.

Coste adicional por tapicería EXCELLENT | 14  
 Coste adicional por tapicería CLIENTE | 14  
 Juego de 2 pletinas metal. union tapibase 80mm | Ref. 05102 | 10



# Gaudí - Gaudí25

Pack Colchón **GAUDÍ v10** Ref. 263 o Gaudí25 v2 Ref. 26325 + Tapibase **CONCEPT v1** Ref. 319



TEJIDO	MEDIDA	80	90	105	135	150	160	180 (2c)*	200 (2c)*
Drycare	180	844	844	960	1.101	1.222	1.370	1.605	1.829
	190	767	767	874	1.000	1.113	1.247	1.461	1.662
	200	844	844	960	1.101	1.222	1.370	1.605	1.829

\* Estas medidas se fabricarán en dos cuerpos que se fijarán mediante dos pletinas de unión. LAS PLETINAS DE UNIÓN ESTÁN INCLUIDAS EN EL PRECIO.  
Juego de 2 pletinas de unión de gemelos | Ref. 05101 | 10

Pack Colchón **GAUDÍ v10** Ref. 263 o Gaudí25 v2 Ref. 26325 + Tapibase **VOGUE v1** Ref. 317




TEJIDO	MEDIDA	80	90	105	135	150	160	180 (2c)*	200 (2c)*
Tapicería Urban + City	180	852	852	971	1.099	1.222	1.368	1.630	1.854
	190	775	775	882	998	1.111	1.246	1.484	1.686
	200	852	852	971	1.099	1.222	1.368	1.630	1.854

\* Estas medidas se fabricarán en dos cuerpos que se fijarán mediante dos pletinas de unión. La estructura y tapizado están diseñados para el uso de un colchón de 180 y 200 cm. No son divisibles para uso individual. LAS PLETINAS DE UNIÓN ESTÁN INCLUIDAS EN EL PRECIO.

Coste adicional por tapicería EXCELLENT | 14  
Coste adicional por tapicería CLIENTE | 14  
Juego de 2 pletinas de unión de gemelos | Ref. 05101 | 10

Pack Colchón **GAUDÍ v10** Ref. 263 o Gaudí25 v2 Ref. 26325 + Tapibase **ONLY v1** Ref. 305



TEJIDO	MEDIDA	80	90	105	135	150	160	180 (2c)*	200 (2c)*
Drycare	180	823	823	937	1.076	1.196	1.339	1.571	1.788
	190	749	749	853	976	1.087	1.218	1.431	1.627
	200	823	823	937	1.076	1.196	1.339	1.571	1.788

Juego de 2 pletinas de unión de gemelos | Ref. 05101 | 10

Patas no incluidas. Consulte la tarifa PVP de patas en la última ficha de esta sección.

\* Estas medidas se fabricarán en dos cuerpos que se fijarán mediante dos pletinas de unión. LAS PLETINAS DE UNIÓN ESTÁN INCLUIDAS EN EL PRECIO.

**multisac**<sup>®</sup>  
●● advanced



**DTO. 15% EN COLCHÓN  
Y 30% EN BASE**

**700\*** MICROMUELLES  
ENSACADOS

MÁXIMA:

- INDEPENDENCIA DE LECHOS
- CONFORT Y TRANSPIRABILIDAD
- FAVORECE LA CIRCULACIÓN SANGUÍNEA

\* En medida de 150x190cm



Opción gemelo: 31€ / Colchón con cremallera y tapeta por ambas caras

PRECISIÓN ERGONÓMICA



COMODIDAD INDEPENDIENTE



TRANSPIRACIÓN SALUDABLE



#### BASES DE LA PROMOCIÓN:

- Promoción válida para los pedidos pasados hasta el 31 de mayo de 2022, incluido.
- Estos precios son netos: se ha aplicado el 15% en colchones y el 30% en bases y patas.
- Para que la promoción se aplique debe indicarse en el pedido: "PROMOCIÓN DOBLE".
- Las bases NO incluyen el precio de las patas. Consulta el precio de las patas (al final de esta tarifa).
- La base y el colchón deben ser de la misma medida. Se deben pedir y servir en el mismo momento y en la misma entrega, para poder aplicar la PROMOCIÓN DOBLE.
- Las medidas que no figuren en esta tarifa no se fabrican.



## Pack Colchón **INDRA v4** Ref. 259 + Canapé **KAIDA v1** Ref. 440

COLORES	MEDIDA	80	90	105	135	150	160	180 (2x90)	200 (2x100)
TAPICERÍA URBAN + ROMER	180	1.116	1.116	1.254	1.470	1.574	1.763	-	-
	190	1.015	1.015	1.140	1.338	1.432	1.604	1.796	-
	200	1.116	1.116	1.254	1.470	1.574	1.763	1.975	2.272

Consulta tejidos disponibles en nuestro catálogo de tapizados.

\* Estas medidas se fabricarán en dos cuerpos que no son divisibles para uso individual.



## Pack Colchón **INDRA v4** Ref. 259 + Canapé **SAFIRA v1** Ref. 441

COLORES	MEDIDA	80	90	105	135	150	160	180 (2x90)	200 (2x100)
TAPICERÍA URBAN + ROMER	180	1.076	1.076	1.209	1.438	1.540	1.726	-	-
	190	977	977	1.100	1.308	1.401	1.569	1.757	-
	200	1.076	1.076	1.209	1.438	1.540	1.726	1.932	2.223

Consulta tejidos disponibles en nuestro catálogo de tapizados.

\* Estas medidas se fabricarán en dos cuerpos que no son divisibles para uso individual.

## OPCIONES PARA CANAPÉS TAPIZADOS

Para solicitar sistemas de apertura a tu canapé debes indicar el código de referencia del canapé + PI (en el caso de doble pistón) + MC (mando con cable) + MI (mando inalámbrico).

SISTEMAS DE APERTURA TAPA	PARA MEDIDAS	REFERENCIA	
<b>Bisagras de doble pistón</b>	Para todas las medidas *	PI	20
	Para abatibles de 80 a 105 cm.		270
<b>Bisagras con motor (mando con cable)</b>	Para abatibles de 135 a 160 cm.	MC	333
	Para abatibles de 180 y 200 cm.		412
			94
<b>Mando inalámbrico **</b>		MI	

Coste adicional por **tapa partida** (para medidas 135cm, 150cm y 160cm) | (Ref. canapé) + 2T | 150

Coste adicional por **tapicería Excellent** en medida individual (hasta 105cm) | 84

Coste adicional por **tapicería Excellent** en medida matrimonial (a partir de 135cm) | 153

Coste adicional por **tapicería City** en medida individual (hasta 105cm) | 63

Coste adicional por **tapicería City** en medida matrimonial (a partir de 135cm) | 88

Para **canapés** de medidas **a partir de 180 cm** coste adicional por **tapicería Excellent** | 168

Para **canapés** de medidas **a partir de 180 cm** coste adicional por **tapicería City** | 126



## Pack Colchón **INDRA v4** Ref. 259 + Canapé **MAX v2** Ref. 430V2

COLORES	MEDIDA	80	90	105	135	150	160	180 (2x90)	200 (2x100)
BLANCO	180	1.067	1.067	1.202	1.367	1.467	1.644	-	-
ÁRTICO	190	972	972	1.093	1.242	1.335	1.496	1.948	-
CAMBRIAN	200	1.067	1.067	1.202	1.367	1.467	1.644	2.143	2.409
ROBLE									

\* En las medidas de 180 y 200 cm, los dos sistemas de elevación de la parte central son simples, sin doble pistón.  
\*\* Opcional para las bisagras con motor.



## Pack Colchón **INDRA v4** Ref. 259 + Abatible Madera **SOLID v2** Ref. 431V2

COLORES	MEDIDA	80	90	105	135	150	160	180 (2x90)	200 (2x100)
BLANCO	180	1.044	1.044	1.173	1.342	1.442	1.615	-	-
ÁRTICO	190	948	948	1.066	1.220	1.311	1.468	1.902	-
CAMBRIAN	200	1.044	1.044	1.173	1.342	1.442	1.615	2.090	2.353
ROBLE									

\* En las medidas de 180 y 200 cm, los dos sistemas de elevación de la parte central son simples, sin doble pistón.  
\*\* Opcional para las bisagras con motor.



## Pack Colchón **INDRA v4** Ref. 259 + Abatible Madera **LINE v2** Ref. 422V2

COLORES	MEDIDA	80	90	105	135	150	160	180 (2x90)	200 (2x100)
BLANCO	180	1.016	1.016	1.142	1.302	1.402	1.570	-	-
ÁRTICO	190	921	921	1.038	1.185	1.276	1.429	1.850	-
CAMBRIAN	200	1.016	1.016	1.142	1.302	1.402	1.570	2.035	2.292
WENGUE									

\* En las medidas de 180 y 200 cm, los dos sistemas de elevación de la parte central son simples, sin doble pistón.  
\*\* Opcional para las bisagras con motor.



## Pack Colchón **INDRA v4** Ref. 259 + Abatible Madera **GLOBAL v2** Ref. 423V2

COLORES	MEDIDA	80	90	105	135	150	160	180 (2x90)	200 (2x100)
BLANCO	180	982	982	1.107	1.270	1.369	1.534	-	-
ÁRTICO	190	892	892	1.007	1.156	1.245	1.395	1.792	-
CAMBRIAN	200	982	982	1.107	1.270	1.369	1.534	1.970	2.219
WENGUE									

\* En las medidas de 180 y 200 cm, los dos sistemas de elevación de la parte central son simples, sin doble pistón.  
\*\* Opcional para las bisagras con motor.

### OPCIONES PARA CANAPÉS DE MADERA

Para solicitar sistemas de apertura a tu canapé debes indicar el código de referencia del canapé + PI (en el caso de doble pistón) + MC (mando con cable) + MI (mando inalámbrico).

SISTEMAS DE APERTURA TAPA	PARA MEDIDAS	REFERENCIA	
<b>Bisagras de doble pistón</b>	Para todas las medidas *	PI	20
<b>Bisagras con motor (mando con cable)</b>	Para abatibles de 80 a 105 cm.		270
	Para abatibles de 135 a 160 cm.	MC	333
	Para abatibles de 180 y 200 cm.		412
<b>Mando inalámbrico **</b>		MI	94

Coste adicional por **tapa partida** (para medidas 135cm, 150cm y 160cm). | (Ref. canapé) + 2T | 157

Coste adicional por **apertura lateral** (para medidas 80cm, 90cm y 105cm). | (Ref. canapé) + AP | 50

Coste adicional por otras opciones de **marco tapizado** (Excellence, City o Urban). (canapés Max y Line). | | 14

\*En las medidas de 180 y 200 cm, los dos sistemas de elevación de la parte central son simples, sin doble pistón.

\*\*Para sistema de apertura de tapa con motor.



## Pack Colchón **INDRA v4** Ref. 259 + Canapé **MILÁN v1** Ref. 508

TEJIDO	MEDIDA	80	90	105	135	150	160	180 (2c)*	200 (2c)*
Tapicería Urban + City	180	1.051	1.051	1.183	1.328	1.463	1.640	2.098	2.359
	190	955	955	1.075	1.209	1.331	1.492	1.908	2.146
	200	1.051	1.051	1.183	1.328	1.463	1.640	2.098	2.359

\* Estas medidas se fabricarán en dos cuerpos que se fijarán mediante dos pletinas de unión. La estructura y tapizado están diseñados para el uso de un colchón de 180 y 200 cm. No son divisibles para uso individual. LAS PLETINAS DE UNIÓN ESTÁN INCLUIDAS EN EL PRECIO.

Coste adicional por tapicería EXCELLENT | 35  
 Coste adicional por tapicería CLIENTE | 35  
 Juego de 2 pletinas de unión de gemelos | Ref. 05101 | 10



## Pack Colchón **INDRA v4** Ref. 259 + Canapé **MILÁN ELEVABLE v1** Ref. 50EL

TEJIDO	REFERENCIA	ELEVACIÓN	MEDIDA	80	90	105	135	150	160	180 (2c)*	200 (2c)*
Tapicería Urban + City	Ref. 50ELMI	Motor inalámbrico	180	1.626	1.626	1.741	1.927	2.048	2.220	3.115	3.346
			190	1.544	1.544	1.650	1.822	1.933	2.090	2.954	3.163
			200	1.608	1.608	1.723	1.909	2.030	2.202	3.078	3.310
	Ref. 50ELMC	Motor con cable	180	1.441	1.441	1.557	1.742	1.864	2.036	2.838	3.069
			190	1.360	1.360	1.465	1.637	1.748	1.906	2.676	2.886
			200	1.423	1.423	1.538	1.724	1.845	2.018	2.801	3.032
	Ref. 50ELSP	Sin pedal	180	1.154	1.154	1.270	1.458	1.579	1.752	2.294	2.526
			190	1.073	1.073	1.178	1.353	1.464	1.622	2.133	2.342
			200	1.136	1.136	1.251	1.440	1.561	1.734	2.258	2.489

\* Estas medidas se fabricarán en dos cuerpos que se fijarán a través de la estructura (coste ya contemplado en el precio). La estructura y tapizado están diseñados para el uso de un colchón de 180 y 200 cm. No son divisibles para uso individual. En las versiones en motor, el CABLE DE SINCRONIZACIÓN está incluido en el precio. Y no es necesario el Kit de unión para elevadores.

Coste adicional por tapicería EXCELLENT | 35  
 Coste adicional por tapicería CLIENTE | 35



## Pack Colchón **INDRA v4** Ref. 259 + Canapé **VANGUARD v3** Ref. 506

TEJIDO	MEDIDA	80	90	105	135	150	160	180 (2c)*	200 (2c)*
Tapicería Urban + City	180	863	863	974	1.140	1.260	1.411	1.723	1.946
	190	784	784	886	1.037	1.146	1.283	1.569	1.770
	200	863	863	974	1.140	1.260	1.411	1.723	1.946

\* Estas medidas se fabricarán en dos cuerpos que se fijarán mediante dos pletinas de unión. La estructura y tapizado están diseñados para el uso de un colchón de 180 y 200 cm. No son divisibles para uso individual. LAS PLETINAS DE UNIÓN ESTÁN INCLUIDAS EN EL PRECIO.

Coste adicional por tapicería EXCELLENT | 28  
 Coste adicional por tapicería CLIENTE | 28  
 Juego de 2 pletinas de unión de gemelos | Ref. 05101 | 10



## Pack Colchón **INDRA v4** Ref. 259 + Canapé **CLASSIC v1** Ref. 507

TEJIDO	MEDIDA	80	90	105	135	150	160	180 (2c)*	200 (2c)*
Tapicería Urban + City	180	846	846	957	1.132	1.250	1.402	1.691	1.911
	190	769	769	870	1.030	1.138	1.275	1.538	1.739
	200	846	846	957	1.132	1.250	1.402	1.691	1.911

\* Estas medidas se fabricarán en dos cuerpos que se fijarán mediante dos pletinas de unión. La estructura y tapizado están diseñados para el uso de un colchón de 180 y 200 cm. No son divisibles para uso individual. LAS PLETINAS DE UNIÓN ESTÁN INCLUIDAS EN EL PRECIO.

Coste adicional por tapicería EXCELLENT | 28  
 Coste adicional por tapicería CLIENTE | 28  
 Juego de 2 pletinas de unión de gemelos | Ref. 05101 | 10

Pack Colchón **INDRA v4 Ref. 259** + Tapibase **ELEGANCE v3 Ref. 380**



TEJIDO	MEDIDA	80	90	105	135	150	160	180 (2c)*	200 (2c)*
Tapicería Urban + City	180	759	759	862	1.021	1.133	1.268	1.517	1.723
	190	690	690	785	929	1.030	1.153	1.381	1.567
	200	759	759	862	1.021	1.133	1.268	1.517	1.723

\* Estas medidas se fabricarán en dos cuerpos que se fijarán mediante dos pletinas de unión. La estructura y tapizado están diseñados para el uso de un colchón de 180 y 200 cm. No son divisibles para uso individual. LAS PLETINAS DE UNIÓN ESTÁN INCLUIDAS EN EL PRECIO.

Coste adicional por tapicería EXCELLENT | 21  
 Coste adicional por tapicería CLIENTE | 21  
 Juego de 2 pletinas metal. union tapibase 80mm | Ref. 05102 | 10

Pack Colchón **INDRA v4 Ref. 259** + Tapibase **GLAMOUR v1 Ref. 370**



TEJIDO	MEDIDA	80	90	105	135	150	160	180 (2c)*	200 (2c)*
Tapicería Urban + City	180	758	758	859	1.022	1.131	1.268	1.513	1.718
	190	688	688	782	929	1.028	1.153	1.377	1.563
	200	758	758	859	1.022	1.131	1.268	1.513	1.718

\* Estas medidas se fabricarán en dos cuerpos que se fijarán mediante dos pletinas de unión. La estructura y tapizado están diseñados para el uso de un colchón de 180 y 200 cm. No son divisibles para uso individual. LAS PLETINAS DE UNIÓN ESTÁN INCLUIDAS EN EL PRECIO.

Coste adicional por tapicería EXCELLENT | 21  
 Coste adicional por tapicería CLIENTE | 21  
 Juego de 2 pletinas metal. union tapibase 80mm | Ref. 05102 | 10

Pack Colchón **INDRA v4 Ref. 259** + Tapibase **STYLE v2 Ref. 340**



TEJIDO	MEDIDA	80	90	105	135	150	160	180 (2c)*	200 (2c)*
Tapicería Urban + City	180	750	750	851	1.001	1.112	1.245	1.499	1.701
	190	682	682	774	912	1.010	1.132	1.366	1.547
	200	750	750	851	1.001	1.112	1.245	1.499	1.701

\* Estas medidas se fabricarán en dos cuerpos que se fijarán mediante dos pletinas de unión. La estructura y tapizado están diseñados para el uso de un colchón de 180 y 200 cm. No son divisibles para uso individual. LAS PLETINAS DE UNIÓN ESTÁN INCLUIDAS EN EL PRECIO.

Coste adicional por tapicería EXCELLENT | 14  
 Coste adicional por tapicería CLIENTE | 14  
 Juego de 2 pletinas metal. union tapibase 80mm | Ref. 05102 | 10

Pack Colchón **INDRA v4 Ref. 259** + Tapibase **CASUAL v1 Ref. 341**



TEJIDO	MEDIDA	80	90	105	135	150	160	180 (2c)*	200 (2c)*
Tapicería Urban + City	180	741	741	841	992	1.101	1.233	1.481	1.680
	190	674	674	764	902	1.002	1.122	1.348	1.528
	200	741	741	841	992	1.101	1.233	1.481	1.680

\* Estas medidas se fabricarán en dos cuerpos que se fijarán mediante dos pletinas de unión. La estructura y tapizado están diseñados para el uso de un colchón de 180 y 200 cm. No son divisibles para uso individual. LAS PLETINAS DE UNIÓN ESTÁN INCLUIDAS EN EL PRECIO.


Coste adicional por tapicería EXCELLENT | 14  
 Coste adicional por tapicería CLIENTE | 14  
 Juego de 2 pletinas metal. union tapibase 80mm | Ref. 05102 | 10



## Pack Colchón **INDRA v4** Ref. 259 + Tapibase **CONCEPT v1** Ref. 319

TEJIDO	MEDIDA	80	90	105	135	150	160	180 (2c)*	200 (2c)*
Drycare	180	705	705	801	961	1.064	1.194	1.407	1.602
	190	640	640	729	873	970	1.087	1.281	1.456
	200	705	705	801	961	1.064	1.194	1.407	1.602

\* Estas medidas se fabricarán en dos cuerpos que se fijarán mediante dos pletinas de unión. LAS PLETINAS DE UNIÓN ESTÁN INCLUIDAS EN EL PRECIO.  
 Juego de 2 pletinas de unión de gemelos | Ref. 05101 | 10



## Pack Colchón **INDRA v4** Ref. 259 + Tapibase **VOGUE v1** Ref. 317

TEJIDO	MEDIDA	80	90	105	135	150	160	180 (2c)*	200 (2c)*
Tapicería Urban + City	180	713	713	812	959	1.064	1.192	1.432	1.627
	190	648	648	737	871	968	1.086	1.304	1.480
	200	713	713	812	959	1.064	1.192	1.432	1.627

\* Estas medidas se fabricarán en dos cuerpos que se fijarán mediante dos pletinas de unión. La estructura y tapizado están diseñados para el uso de un colchón de 180 y 200 cm. No son divisibles para uso individual. LAS PLETINAS DE UNIÓN ESTÁN INCLUIDAS EN EL PRECIO.

Coste adicional por tapicería EXCELLENT | 14  
 Coste adicional por tapicería CLIENTE | 14  
 Juego de 2 pletinas de unión de gemelos | Ref. 05101 | 10



## Pack Colchón **INDRA v4** Ref. 259 + Tapibase **ONLY v1** Ref. 305

TEJIDO	MEDIDA	80	90	105	135	150	160	180 (2c)*	200 (2c)*
Drycare	180	684	684	778	936	1.038	1.163	1.373	1.561
	190	622	622	708	849	944	1.058	1.251	1.421
	200	684	684	778	936	1.038	1.163	1.373	1.561

Juego de 2 pletinas de unión de gemelos | Ref. 05101 | 10

Patas no incluidas. Consulte la tarifa PVP de patas en la última ficha de esta sección.

\* Estas medidas se fabricarán en dos cuerpos que se fijarán mediante dos pletinas de unión. LAS PLETINAS DE UNIÓN ESTÁN INCLUIDAS EN EL PRECIO.

**multisac**<sup>®</sup>  
●● advanced



**DTO. 15% EN COLCHÓN  
Y 30% EN BASE**

**700\*** MICROMUELLES  
ENSACADOS

MÁXIMA:

- INDEPENDENCIA DE LECHOS
- CONFORT Y TRANSPIRABILIDAD
- FAVORECE LA CIRCULACIÓN SANGUÍNEA

\* En medida de 150x190cm



Opción gemelo: 31€ / Colchón con cremallera y tapeta por ambas caras

PRECISIÓN ERGONÓMICA



COMODIDAD INDEPENDIENTE



TRANSPIRACIÓN SALUDABLE



### BASES DE LA PROMOCIÓN:

- Promoción válida para los pedidos pasados hasta el 31 de mayo de 2022, incluido.
- Estos precios son netos: se ha aplicado el 15% en colchones y el 30% en bases y patas.
- Para que la promoción se aplique debe indicarse en el pedido: "PROMOCIÓN DOBLE".
- Las bases NO incluyen el precio de las patas. Consulta el precio de las patas (al final de esta tarifa).
- La base y el colchón deben ser de la misma medida. Se deben pedir y servir en el mismo momento y en la misma entrega, para poder aplicar la PROMOCIÓN DOBLE.
- Las medidas que no figuren en esta tarifa no se fabrican.





## Pack Colchón FUSIÓN v7 Ref. 262 + Canapé KAIDA v1 Ref. 440

COLORES	MEDIDA	80	90	105	135	150	160	180 (2x90)	200 (2x100)
TAPICERÍA URBAN + ROMER	180	1.083	1.083	1.216	1.419	1.518	1.700	-	-
	190	985	985	1.105	1.292	1.381	1.546	1.732	-
	200	1.083	1.083	1.216	1.419	1.518	1.700	1.905	2.190

Consulta tejidos disponibles en nuestro catálogo de tapizados.

\* Estas medidas se fabricarán en dos cuerpos que no son divisibles para uso individual.



## Pack Colchón FUSIÓN v7 Ref. 262 + Canapé SAFIRA v1 Ref. 441

COLORES	MEDIDA	80	90	105	135	150	160	180 (2x90)	200 (2x100)
TAPICERÍA URBAN + ROMER	180	1.043	1.043	1.171	1.387	1.484	1.663	-	-
	190	947	947	1.065	1.262	1.350	1.511	1.693	-
	200	1.043	1.043	1.171	1.387	1.484	1.663	1.862	2.141

Consulta tejidos disponibles en nuestro catálogo de tapizados.

\* Estas medidas se fabricarán en dos cuerpos que no son divisibles para uso individual.

## OPCIONES PARA CANAPÉS TAPIZADOS

Para solicitar sistemas de apertura a tu canapé debes indicar el código de referencia del canapé + PI (en el caso de doble pistón) + MC (mando con cable) + MI (mando inalámbrico).

SISTEMAS DE APERTURA TAPA	PARA MEDIDAS	REFERENCIA	
<b>Bisagras de doble pistón</b>	Para todas las medidas *	PI	20
	Para abatibles de 80 a 105 cm.		270
<b>Bisagras con motor (mando con cable)</b>	Para abatibles de 135 a 160 cm.	MC	333
	Para abatibles de 180 y 200 cm.		412
			94
<b>Mando inalámbrico **</b>		MI	

Coste adicional por **tapa partida** (para medidas 135cm, 150cm y 160cm) | (Ref. canapé) + 2T | 150

Coste adicional por **tapicería Excellent** en medida individual (hasta 105cm) | 84  
 Coste adicional por **tapicería Excellent** en medida matrimonial (a partir de 135cm) | 153

Coste adicional por **tapicería City** en medida individual (hasta 105cm) | 63  
 Coste adicional por **tapicería City** en medida matrimonial (a partir de 135cm) | 88

Para **canapés** de medidas **a partir de 180 cm** coste adicional por **tapicería Excellent** | 168  
 Para **canapés** de medidas **a partir de 180 cm** coste adicional por **tapicería City** | 126



## Pack Colchón FUSIÓN v7 Ref. 262 + Canapé MAX v2 Ref. 430V2

COLORES	MEDIDA	80	90	105	135	150	160	180 (2x90)	200 (2x100)
BLANCO	180	1.034	1.034	1.164	1.316	1.411	1.581	-	-
ÁRTICO	190	942	942	1.058	1.196	1.284	1.438	1.884	-
CAMBRIAN	200	1.034	1.034	1.164	1.316	1.411	1.581	2.073	2.327
ROBLE									

\* En las medidas de 180 y 200 cm, los dos sistemas de elevación de la parte central son simples, sin doble pistón.  
\*\* Opcional para las bisagras con motor.



## Pack Colchón FUSIÓN v7 Ref. 262 + Abatible Madera SOLID v2 Ref. 431V2

COLORES	MEDIDA	80	90	105	135	150	160	180 (2x90)	200 (2x100)
BLANCO	180	1.011	1.011	1.135	1.291	1.386	1.552	-	-
ÁRTICO	190	918	918	1.031	1.174	1.260	1.410	1.838	-
CAMBRIAN	200	1.011	1.011	1.135	1.291	1.386	1.552	2.020	2.271
ROBLE									

\* En las medidas de 180 y 200 cm, los dos sistemas de elevación de la parte central son simples, sin doble pistón.  
\*\* Opcional para las bisagras con motor.



## Pack Colchón FUSIÓN v7 Ref. 262 + Abatible Madera LINE v2 Ref. 422V2

COLORES	MEDIDA	80	90	105	135	150	160	180 (2x90)	200 (2x100)
BLANCO	180	983	983	1.104	1.251	1.346	1.507	-	-
ÁRTICO	190	891	891	1.003	1.139	1.225	1.371	1.786	-
CAMBRIAN	200	983	983	1.104	1.251	1.346	1.507	1.965	2.210
WENGUE									

\* En las medidas de 180 y 200 cm, los dos sistemas de elevación de la parte central son simples, sin doble pistón.  
\*\* Opcional para las bisagras con motor.



## Pack Colchón FUSIÓN v7 Ref. 262 + Abatible Madera GLOBAL v2 Ref. 423V2

COLORES	MEDIDA	80	90	105	135	150	160	180 (2x90)	200 (2x100)
BLANCO	180	949	949	1.069	1.219	1.313	1.471	-	-
ÁRTICO	190	862	862	972	1.110	1.194	1.337	1.728	-
CAMBRIAN	200	949	949	1.069	1.219	1.313	1.471	1.900	2.137
WENGUE									

\* En las medidas de 180 y 200 cm, los dos sistemas de elevación de la parte central son simples, sin doble pistón.  
\*\* Opcional para las bisagras con motor.

### OPCIONES PARA CANAPÉS DE MADERA

Para solicitar sistemas de apertura a tu canapé debes indicar el código de referencia del canapé + PI (en el caso de doble pistón) + MC (mando con cable) + MI (mando inalámbrico).

SISTEMAS DE APERTURA TAPA	PARA MEDIDAS	REFERENCIA	
<b>Bisagras de doble pistón</b>	Para todas las medidas *	PI	20
<b>Bisagras con motor (mando con cable)</b>	Para abatibles de 80 a 105 cm.	MC	270
	Para abatibles de 135 a 160 cm.		333
	Para abatibles de 180 y 200 cm.		412
<b>Mando inalámbrico **</b>		MI	94



Coste adicional por **tapa partida** (para medidas 135cm, 150cm y 160cm). | (Ref. canapé) + 2T | 157  
 Coste adicional por **apertura lateral** (para medidas 80cm, 90cm y 105cm). | (Ref. canapé) + AP | 50  
 Coste adicional por otras opciones de **marco tapizado** (Excellence, City o Urban). (canapés Max y Line). | 14

\*En las medidas de 180 y 200 cm, los dos sistemas de elevación de la parte central son simples, sin doble pistón.  
\*\*Para sistema de apertura de tapa con motor.

# Fusión



## Pack Colchón FUSIÓN v7 Ref. 262 + Canapé MILÁN v1 Ref. 508





TEJIDO	MEDIDA 	80	90	105	135	150	160	180 (2c)*	200 (2c)*
Tapicería Urban + City	180 	1.018	1.018	1.145	1.277	1.407	1.577	2.028	2.277
	190	925	925	1.040	1.163	1.280	1.434	1.844	2.072
	200	1.018	1.018	1.145	1.277	1.407	1.577	2.028	2.277

\* Estas medidas se fabricarán en dos cuerpos que se fijarán mediante dos pletinas de unión. La estructura y tapizado están diseñados para el uso de un colchón de 180 y 200 cm. No son divisibles para uso individual. LAS PLETINAS DE UNIÓN ESTÁN INCLUIDAS EN EL PRECIO.

Coste adicional por tapicería EXCELLENT | 35  
 Coste adicional por tapicería CLIENTE | 35  
 Juego de 2 pletinas de unión de gemelos | Ref. 05101 | 10



## Pack Colchón FUSIÓN v7 Ref. 262 + Canapé MILÁN ELEVABLE v1 Ref. 50EL



TEJIDO	REFERENCIA	ELEVACIÓN	MEDIDA 	80	90	105	135	150	160	180 (2c)*	200 (2c)*
Tapicería Urban + City	Ref. 50ELMI	Motor inalámbrico	180 	1.593	1.593	1.703	1.876	1.992	2.157	3.045	3.264
			190	1.514	1.514	1.615	1.776	1.882	2.032	2.890	3.089
			200	1.575	1.575	1.685	1.858	1.974	2.139	3.008	3.228
	Ref. 50ELMC	Motor con cable	180 	1.408	1.408	1.519	1.691	1.808	1.973	2.768	2.987
			190	1.330	1.330	1.430	1.591	1.697	1.848	2.612	2.812
			200	1.390	1.390	1.500	1.673	1.789	1.955	2.731	2.950
	Ref. 50ELSP	Sin pedal	180 	1.121	1.121	1.232	1.407	1.523	1.689	2.224	2.444
			190	1.043	1.043	1.143	1.307	1.413	1.564	2.069	2.268
			200	1.103	1.103	1.213	1.389	1.505	1.671	2.188	2.407

\* Estas medidas se fabricarán en dos cuerpos que se fijarán a través de la estructura (coste ya contemplado en el precio). La estructura y tapizado están diseñados para el uso de un colchón de 180 y 200 cm. No son divisibles para uso individual. En las versiones en motor, el CABLE DE SINCRONIZACIÓN está incluido en el precio. Y no es necesario el Kit de unión para elevadores.

Coste adicional por tapicería EXCELLENT | 35  
 Coste adicional por tapicería CLIENTE | 35



## Pack Colchón FUSIÓN v7 Ref. 262 + Canapé VANGUARD v3 Ref. 506



TEJIDO	MEDIDA 	80	90	105	135	150	160	180 (2c)*	200 (2c)*
Tapicería Urban + City	180 	830	830	936	1.089	1.204	1.348	1.653	1.864
	190	754	754	851	991	1.095	1.225	1.505	1.696
	200	830	830	936	1.089	1.204	1.348	1.653	1.864

\* Estas medidas se fabricarán en dos cuerpos que se fijarán mediante dos pletinas de unión. La estructura y tapizado están diseñados para el uso de un colchón de 180 y 200 cm. No son divisibles para uso individual. LAS PLETINAS DE UNIÓN ESTÁN INCLUIDAS EN EL PRECIO.

Coste adicional por tapicería EXCELLENT | 28  
 Coste adicional por tapicería CLIENTE | 28  
 Juego de 2 pletinas de unión de gemelos | Ref. 05101 | 10



## Pack Colchón FUSIÓN v7 Ref. 262 + Canapé CLASSIC v1 Ref. 507

TEJIDO	MEDIDA 	80	90	105	135	150	160	180 (2c)*	200 (2c)*
Tapicería Urban + City	180 	813	813	919	1.081	1.194	1.339	1.621	1.829
	190	739	739	835	984	1.087	1.217	1.474	1.665
	200	813	813	919	1.081	1.194	1.339	1.621	1.829

\* Estas medidas se fabricarán en dos cuerpos que se fijarán mediante dos pletinas de unión. La estructura y tapizado están diseñados para el uso de un colchón de 180 y 200 cm. No son divisibles para uso individual. LAS PLETINAS DE UNIÓN ESTÁN INCLUIDAS EN EL PRECIO.

Coste adicional por tapicería EXCELLENT | 28  
 Coste adicional por tapicería CLIENTE | 28  
 Juego de 2 pletinas de unión de gemelos | Ref. 05101 | 10



Pack Colchón **FUSIÓN v7** Ref. 262 + Tapibase **ELEGANCE v3** Ref. 380

TEJIDO	MEDIDA	80	90	105	135	150	160	180 (2c)*	200 (2c)*
Tapicería Urban + City	180	726	726	824	970	1.077	1.205	1.447	1.641
	190	660	660	750	883	979	1.095	1.317	1.493
	200	726	726	824	970	1.077	1.205	1.447	1.641

\* Estas medidas se fabricarán en dos cuerpos que se fijarán mediante dos pletinas de unión. La estructura y tapizado están diseñados para el uso de un colchón de 180 y 200 cm. No son divisibles para uso individual. LAS PLETINAS DE UNIÓN ESTÁN INCLUIDAS EN EL PRECIO.

Coste adicional por tapicería EXCELLENT | 21  
 Coste adicional por tapicería CLIENTE | 21  
 Juego de 2 pletinas metal. union tapibase 80mm | Ref. 05102 | 10



Pack Colchón **FUSIÓN v7** Ref. 262 + Tapibase **GLAMOUR v1** Ref. 370

TEJIDO	MEDIDA	80	90	105	135	150	160	180 (2c)*	200 (2c)*
Tapicería Urban + City	180	725	725	821	971	1.075	1.205	1.443	1.636
	190	658	658	747	883	977	1.095	1.313	1.489
	200	725	725	821	971	1.075	1.205	1.443	1.636

\* Estas medidas se fabricarán en dos cuerpos que se fijarán mediante dos pletinas de unión. La estructura y tapizado están diseñados para el uso de un colchón de 180 y 200 cm. No son divisibles para uso individual. LAS PLETINAS DE UNIÓN ESTÁN INCLUIDAS EN EL PRECIO.

Coste adicional por tapicería EXCELLENT | 21  
 Coste adicional por tapicería CLIENTE | 21  
 Juego de 2 pletinas metal. union tapibase 80mm | Ref. 05102 | 10



Pack Colchón **FUSIÓN v7** Ref. 262 + Tapibase **STYLE v2** Ref. 340

TEJIDO	MEDIDA	80	90	105	135	150	160	180 (2c)*	200 (2c)*
Tapicería Urban + City	180	717	717	813	950	1.056	1.182	1.429	1.619
	190	652	652	739	866	959	1.074	1.302	1.473
	200	717	717	813	950	1.056	1.182	1.429	1.619

\* Estas medidas se fabricarán en dos cuerpos que se fijarán mediante dos pletinas de unión. La estructura y tapizado están diseñados para el uso de un colchón de 180 y 200 cm. No son divisibles para uso individual. LAS PLETINAS DE UNIÓN ESTÁN INCLUIDAS EN EL PRECIO.

Coste adicional por tapicería EXCELLENT | 14  
 Coste adicional por tapicería CLIENTE | 14  
 Juego de 2 pletinas metal. union tapibase 80mm | Ref. 05102 | 10



Pack Colchón **FUSIÓN v7** Ref. 262 + Tapibase **CASUAL v1** Ref. 341

TEJIDO	MEDIDA	80	90	105	135	150	160	180 (2c)*	200 (2c)*
Tapicería Urban + City	180	708	708	803	941	1.045	1.170	1.411	1.598
	190	644	644	729	856	951	1.064	1.284	1.454
	200	708	708	803	941	1.045	1.170	1.411	1.598

\* Estas medidas se fabricarán en dos cuerpos que se fijarán mediante dos pletinas de unión. La estructura y tapizado están diseñados para el uso de un colchón de 180 y 200 cm. No son divisibles para uso individual. LAS PLETINAS DE UNIÓN ESTÁN INCLUIDAS EN EL PRECIO.

Coste adicional por tapicería EXCELLENT | 14  
 Coste adicional por tapicería CLIENTE | 14  
 Juego de 2 pletinas metal. union tapibase 80mm | Ref. 05102 | 10

# Fusión



## Pack Colchón FUSIÓN v7 Ref. 262 + Tapibase CONCEPT v1 Ref. 319

TEJIDO	MEDIDA		80	90	105	135	150	160	180 (2c)*	200 (2c)*
Drycare	180		672	672	763	910	1.008	1.131	1.337	1.520
	190		610	610	694	827	919	1.029	1.217	1.382
	200		672	672	763	910	1.008	1.131	1.337	1.520

\* Estas medidas se fabricarán en dos cuerpos que se fijarán mediante dos pletinas de unión. LAS PLETINAS DE UNIÓN ESTÁN INCLUIDAS EN EL PRECIO.  
 Juego de 2 pletinas de unión de gemelos | Ref. 05101 | 10



## Pack Colchón FUSIÓN v7 Ref. 262 + Tapibase VOGUE v1 Ref. 317

TEJIDO	MEDIDA		80	90	105	135	150	160	180 (2c)*	200 (2c)*
Tapicería Urban + City	180		680	680	774	908	1.008	1.129	1.362	1.545
	190		618	618	702	825	917	1.028	1.240	1.406
	200		680	680	774	908	1.008	1.129	1.362	1.545

\* Estas medidas se fabricarán en dos cuerpos que se fijarán mediante dos pletinas de unión. La estructura y tapizado están diseñados para el uso de un colchón de 180 y 200 cm. No son divisibles para uso individual. LAS PLETINAS DE UNIÓN ESTÁN INCLUIDAS EN EL PRECIO.

Coste adicional por tapicería EXCELLENT | 14  
 Coste adicional por tapicería CLIENTE | 14  
 Juego de 2 pletinas de unión de gemelos | Ref. 05101 | 10



## Pack Colchón FUSIÓN v7 Ref. 262 + Tapibase ONLY v1 Ref. 305

TEJIDO	MEDIDA		80	90	105	135	150	160	180 (2c)*	200 (2c)*
Drycare	180		651	651	740	885	982	1.100	1.303	1.479
	190		592	592	673	803	893	1.000	1.187	1.347
	200		651	651	740	885	982	1.100	1.303	1.479

Juego de 2 pletinas de unión de gemelos | Ref. 05101 | 10

Patatas no incluidas. Consulte la tarifa PVP de patatas en la última ficha de esta sección.

\* Estas medidas se fabricarán en dos cuerpos que se fijarán mediante dos pletinas de unión. LAS PLETINAS DE UNIÓN ESTÁN INCLUIDAS EN EL PRECIO.

# Solei Solei23

**multisac<sup>®</sup>**  
● system



**DTO. 15% EN COLCHÓN  
Y 30% EN BASE**

**500\*** MICROMUELLES  
ENSACADOS

MÁXIMA:

- INDEPENDENCIA DE LECHOS
- CONFORT Y TRANSPIRABILIDAD
- FAVORECE LA CIRCULACIÓN SANGUÍNEA

\* En medida de 150x190cm



Opción gemelo: 31€ / Colchón con cremallera y tapeta por ambas caras

PRECISIÓN ERGONÓMICA



COMODIDAD INDEPENDIENTE



TRANSPIRACIÓN SALUDABLE



### BASES DE LA PROMOCIÓN:

- Promoción válida para los pedidos pasados hasta el 31 de mayo de 2022, incluido.
- Estos precios son netos: se ha aplicado el 15% en colchones y el 30% en bases y patas.
- Para que la promoción se aplique debe indicarse en el pedido: "PROMOCIÓN DOBLE".
- Las bases NO incluyen el precio de las patas. Consulta el precio de las patas (al final de esta tarifa).
- La base y el colchón deben ser de la misma medida. Se deben pedir y servir en el mismo momento y en la misma entrega, para poder aplicar la PROMOCIÓN DOBLE.
- Las medidas que no figuren en esta tarifa no se fabrican.

Pack Colchón **SOLEI v6** Ref. 257 o **SOLEI23** Ref. 25723 +  
Abatible Tapizado **KAIDA v1** Ref. 440



COLORES	MEDIDA	80	90	105	135	150	160	180 (2x90)	200 (2x100)
TAPICERÍA URBAN + ROMER	180	996	996	1.117	1.268	1.348	1.509	-	-
	190	906	906	1.015	1.154	1.226	1.373	1.538	-
	200	996	996	1.117	1.268	1.348	1.509	1.691	1.945

Consulta tejidos disponibles en nuestro catálogo de tapizados.

\* Estas medidas se fabricarán en dos cuerpos que no son divisibles para uso individual.

Pack Colchón **SOLEI v6** Ref. 257 o **SOLEI23** Ref. 25723 +  
Abatible Tapizado **SAFIRA v1** Ref. 441



COLORES	MEDIDA	80	90	105	135	150	160	180 (2x90)	200 (2x100)
TAPICERÍA URBAN + ROMER	180	956	956	1.072	1.236	1.314	1.472	-	-
	190	868	868	975	1.124	1.195	1.338	1.499	-
	200	956	956	1.072	1.236	1.314	1.472	1.648	1.896

Consulta tejidos disponibles en nuestro catálogo de tapizados.

\* Estas medidas se fabricarán en dos cuerpos que no son divisibles para uso individual.

## OPCIONES PARA CANAPÉS TAPIZADOS

Para solicitar sistemas de apertura a tu canapé debes indicar el código de referencia del canapé + PI (en el caso de doble pistón) + MC (mando con cable) + MI (mando inalámbrico).

SISTEMAS DE APERTURA TAPA	PARA MEDIDAS	REFERENCIA	
<b>Bisagras de doble pistón</b>	Para todas las medidas *	PI	20
	Para abatibles de 80 a 105 cm.		270
<b>Bisagras con motor (mando con cable)</b>	Para abatibles de 135 a 160 cm.	MC	333
	Para abatibles de 180 y 200 cm.		412
			94
<b>Mando inalámbrico **</b>		MI	

Coste adicional por **tapa partida** (para medidas 135cm, 150cm y 160cm) | (Ref. canapé) + 2T | 150

Coste adicional por **tapicería Excellent** en medida individual (hasta 105cm) | 84

Coste adicional por **tapicería Excellent** en medida matrimonial (a partir de 135cm) | 153

Coste adicional por **tapicería City** en medida individual (hasta 105cm) | 63

Coste adicional por **tapicería City** en medida matrimonial (a partir de 135cm) | 88

Para **canapés** de medidas **a partir de 180 cm** coste adicional por **tapicería Excellent** | 168

Para **canapés** de medidas **a partir de 180 cm** coste adicional por **tapicería City** | 126

## Pack Colchón **SOLEI v6** Ref. 257 o SOLEI23 Ref. 25723 + Abatible Madera **MAX v2** Ref. 430V2



COLORES	MEDIDA	80	90	105	135	150	160	180 (2x90)	200 (2x100)
BLANCO	180	947	947	1.065	1.165	1.241	1.390	-	-
ÁRTICO	190	863	863	968	1.058	1.129	1.265	1.690	-
CAMBRIAN	200	947	947	1.065	1.165	1.241	1.390	1.859	2.082

\* En las medidas de 180 y 200 cm, los dos sistemas de elevación de la parte central son simples, sin doble pistón.

\*\* Opcional para las bisagras con motor.

## Pack Colchón **SOLEI v6** Ref. 257 o SOLEI23 Ref. 25723 + Abatible Madera **SOLID v2** Ref. 431V2



COLORES	MEDIDA	80	90	105	135	150	160	180 (2x90)	200 (2x100)
BLANCO	180	924	924	1.036	1.140	1.216	1.361	-	-
ÁRTICO	190	839	839	941	1.036	1.105	1.237	1.644	-
CAMBRIAN	200	924	924	1.036	1.140	1.216	1.361	1.806	2.026

\* En las medidas de 180 y 200 cm, los dos sistemas de elevación de la parte central son simples, sin doble pistón.

\*\* Opcional para las bisagras con motor.

## Pack Colchón **SOLEI v6** Ref. 257 o SOLEI23 Ref. 25723 + Abatible Madera **LINE v2** Ref. 422V2



COLORES	MEDIDA	80	90	105	135	150	160	180 (2x90)	200 (2x100)
BLANCO	180	896	896	1.005	1.100	1.176	1.316	-	-
ÁRTICO	190	812	812	913	1.001	1.070	1.198	1.592	-
CAMBRIAN	200	896	896	1.005	1.100	1.176	1.316	1.751	1.965

\* En las medidas de 180 y 200 cm, los dos sistemas de elevación de la parte central son simples, sin doble pistón.

\*\* Opcional para las bisagras con motor.

## Pack Colchón **SOLEI v6** Ref. 257 o SOLEI23 Ref. 25723 + Abatible Madera **GLOBAL v2** Ref. 423V2



COLORES	MEDIDA	80	90	105	135	150	160	180 (2x90)	200 (2x100)
BLANCO	180	862	862	970	1.068	1.143	1.280	-	-
ÁRTICO	190	783	783	882	972	1.039	1.164	1.534	-
CAMBRIAN	200	862	862	970	1.068	1.143	1.280	1.686	1.892

\* En las medidas de 180 y 200 cm, los dos sistemas de elevación de la parte central son simples, sin doble pistón.

\*\* Opcional para las bisagras con motor.

## OPCIONES PARA CANAPÉS DE MADERA

Para solicitar sistemas de apertura a tu canapé debes indicar el código de referencia del canapé + PI (en el caso de doble pistón) + MC (mando con cable) + MI (mando inalámbrico).

SISTEMAS DE APERTURA TAPA	PARA MEDIDAS	REFERENCIA	
<b>Bisagras de doble pistón</b>	Para todas las medidas *	PI	20
<b>Bisagras con motor (mando con cable)</b>	Para abatibles de 80 a 105 cm.		270
	Para abatibles de 135 a 160 cm.	MC	333
	Para abatibles de 180 y 200 cm.		412
<b>Mando inalámbrico **</b>		MI	94

Coste adicional por **tapa partida** (para medidas 135cm, 150cm y 160cm). | (Ref. canapé) + 2T | 157

Coste adicional por **apertura lateral** (para medidas 80cm, 90cm y 105cm). | (Ref. canapé) + AP | 50

Coste adicional por otras opciones de **marco tapizado** (Excellence, City o Urban). (canapés Max y Line). | | 14

\*En las medidas de 180 y 200 cm, los dos sistemas de elevación de la parte central son simples, sin doble pistón.

\*\*Para sistema de apertura de tapa con motor.



# Solei - Solei23

## Pack Colchón **SOLEI v6** Ref. 257 o **SOLEI23** Ref. 25723 + Canapé **MILÁN v1** Ref. 508



TEJIDO	MEDIDA	80	90	105	135	150	160	180 (2c)*	200 (2c)*
Tapicería Urban + City	180	931	931	1.046	1.126	1.237	1.386	1.814	2.032
	190	846	846	950	1.025	1.125	1.261	1.650	1.849
	200	931	931	1.046	1.126	1.237	1.386	1.814	2.032

\* Estas medidas se fabricarán en dos cuerpos que se fijarán mediante dos pletinas de unión. La estructura y tapizado están diseñados para el uso de un colchón de 180 y 200 cm. No son divisibles para uso individual. LAS PLETINAS DE UNIÓN ESTÁN INCLUIDAS EN EL PRECIO.

Coste adicional por tapicería EXCELLENT | 35  
 Coste adicional por tapicería CLIENTE | 35  
 Juego de 2 pletinas de unión de gemelos | Ref. 05101 | 10

## Pack Colchón **SOLEI v6** Ref. 257 o **SOLEI23** Ref. 25723 + Canapé **MILÁN ELEVABLE v1** Ref. 50EL



TEJIDO	REFERENCIA	ELEVACIÓN	MEDIDA	80	90	105	135	150	160	180 (2c)*	200 (2c)*
Tapicería Urban + City	Ref. 50ELMI	Motor inalámbrico	180	1.506	1.506	1.604	1.725	1.822	1.966	2.831	3.019
			190	1.435	1.435	1.525	1.638	1.727	1.859	2.696	2.866
			200	1.488	1.488	1.586	1.707	1.804	1.948	2.794	2.983
	Ref. 50ELMC	Motor con cable	180	1.321	1.321	1.420	1.540	1.638	1.782	2.554	2.742
			190	1.251	1.251	1.340	1.453	1.542	1.675	2.418	2.589
			200	1.303	1.303	1.401	1.522	1.619	1.764	2.517	2.705
	Ref. 50ELSP	Sin pedal	180	1.034	1.034	1.133	1.256	1.353	1.498	2.010	2.199
			190	964	964	1.053	1.169	1.258	1.391	1.875	2.045
			200	1.016	1.016	1.114	1.238	1.335	1.480	1.974	2.162

\* Estas medidas se fabricarán en dos cuerpos que se fijarán a través de la estructura (coste ya contemplado en el precio). La estructura y tapizado están diseñados para el uso de un colchón de 180 y 200 cm. No son divisibles para uso individual. En las versiones en motor, el CABLE DE SINCRONIZACIÓN está incluido en el precio. Y no es necesario el Kit de unión para elevadores.

Coste adicional por tapicería EXCELLENT | 35  
 Coste adicional por tapicería CLIENTE | 35

## Pack Colchón **SOLEI v6** Ref. 257 o **SOLEI23** Ref. 25723 + Canapé **VANGUARD v3** Ref. 506



TEJIDO	MEDIDA	80	90	105	135	150	160	180 (2c)*	200 (2c)*
Tapicería Urban + City	180	743	743	837	938	1.034	1.157	1.439	1.619
	190	675	675	761	853	940	1.052	1.311	1.473
	200	743	743	837	938	1.034	1.157	1.439	1.619

\* Estas medidas se fabricarán en dos cuerpos que se fijarán mediante dos pletinas de unión. La estructura y tapizado están diseñados para el uso de un colchón de 180 y 200 cm. No son divisibles para uso individual. LAS PLETINAS DE UNIÓN ESTÁN INCLUIDAS EN EL PRECIO.

Coste adicional por tapicería EXCELLENT | 28  
 Coste adicional por tapicería CLIENTE | 28  
 Juego de 2 pletinas de unión de gemelos | Ref. 05101 | 10

## Pack Colchón **SOLEI v6** Ref. 257 o **SOLEI23** Ref. 25723 + Canapé **CLASSIC v1** Ref. 507



TEJIDO	MEDIDA	80	90	105	135	150	160	180 (2c)*	200 (2c)*
Tapicería Urban + City	180	726	726	820	930	1.024	1.148	1.407	1.584
	190	660	660	745	846	932	1.044	1.280	1.442
	200	726	726	820	930	1.024	1.148	1.407	1.584

\* Estas medidas se fabricarán en dos cuerpos que se fijarán mediante dos pletinas de unión. La estructura y tapizado están diseñados para el uso de un colchón de 180 y 200 cm. No son divisibles para uso individual. LAS PLETINAS DE UNIÓN ESTÁN INCLUIDAS EN EL PRECIO.

Coste adicional por tapicería EXCELLENT | 28  
 Coste adicional por tapicería CLIENTE | 28  
 Juego de 2 pletinas de unión de gemelos | Ref. 05101 | 10

Pack Colchón **SOLEI v6** Ref. 257 o SOLEI23 Ref. 25723 + Tapibase **ELEGANCE v3** Ref. 380



TEJIDO	MEDIDA	80	90	105	135	150	160	180 (2c)*	200 (2c)*
Tapicería Urban + City	180	639	639	725	819	907	1.014	1.233	1.396
	190	581	581	660	745	824	922	1.123	1.270
	200	639	639	725	819	907	1.014	1.233	1.396

\* Estas medidas se fabricarán en dos cuerpos que se fijarán mediante dos pletinas de unión. La estructura y tapizado están diseñados para el uso de un colchón de 180 y 200 cm. No son divisibles para uso individual. LAS PLETINAS DE UNIÓN ESTÁN INCLUIDAS EN EL PRECIO.

Coste adicional por tapicería EXCELLENT | 21  
 Coste adicional por tapicería CLIENTE | 21  
 Juego de 2 pletinas metal. union tapibase 80mm | Ref. 05102 | 10

Pack Colchón **SOLEI v6** Ref. 257 o SOLEI23 Ref. 25723 + Tapibase **GLAMOUR v1** Ref. 370



TEJIDO	MEDIDA	80	90	105	135	150	160	180 (2c)*	200 (2c)*
Tapicería Urban + City	180	638	638	722	820	905	1.014	1.229	1.391
	190	579	579	657	745	822	922	1.119	1.266
	200	638	638	722	820	905	1.014	1.229	1.391

\* Estas medidas se fabricarán en dos cuerpos que se fijarán mediante dos pletinas de unión. La estructura y tapizado están diseñados para el uso de un colchón de 180 y 200 cm. No son divisibles para uso individual. LAS PLETINAS DE UNIÓN ESTÁN INCLUIDAS EN EL PRECIO.

Coste adicional por tapicería EXCELLENT | 21  
 Coste adicional por tapicería CLIENTE | 21  
 Juego de 2 pletinas metal. union tapibase 80mm | Ref. 05102 | 10

Pack Colchón **SOLEI v6** Ref. 257 o SOLEI23 Ref. 25723 + Tapibase **STYLE v2** Ref. 340



TEJIDO	MEDIDA	80	90	105	135	150	160	180 (2c)*	200 (2c)*
Tapicería Urban + City	180	630	630	714	799	886	991	1.215	1.374
	190	573	573	649	728	804	901	1.108	1.250
	200	630	630	714	799	886	991	1.215	1.374

\* Estas medidas se fabricarán en dos cuerpos que se fijarán mediante dos pletinas de unión. La estructura y tapizado están diseñados para el uso de un colchón de 180 y 200 cm. No son divisibles para uso individual. LAS PLETINAS DE UNIÓN ESTÁN INCLUIDAS EN EL PRECIO.

Coste adicional por tapicería EXCELLENT | 14  
 Coste adicional por tapicería CLIENTE | 14  
 Juego de 2 pletinas metal. union tapibase 80mm | Ref. 05102 | 10

Pack Colchón **SOLEI v6** Ref. 257 o SOLEI23 Ref. 25723 + Tapibase **CASUAL v1** Ref. 341



TEJIDO	MEDIDA	80	90	105	135	150	160	180 (2c)*	200 (2c)*
Tapicería Urban + City	180	621	621	704	790	875	979	1.197	1.353
	190	565	565	639	718	796	891	1.090	1.231
	200	621	621	704	790	875	979	1.197	1.353

\* Estas medidas se fabricarán en dos cuerpos que se fijarán mediante dos pletinas de unión. La estructura y tapizado están diseñados para el uso de un colchón de 180 y 200 cm. No son divisibles para uso individual. LAS PLETINAS DE UNIÓN ESTÁN INCLUIDAS EN EL PRECIO.

Coste adicional por tapicería EXCELLENT | 14  
 Coste adicional por tapicería CLIENTE | 14  
 Juego de 2 pletinas metal. union tapibase 80mm | Ref. 05102 | 10

# Solei - Solei23

## Pack Colchón **SOLEI v6** Ref. 257 o **SOLEI23** Ref. 25723 + Tapibase **CONCEPT v1** Ref. 319



TEJIDO	MEDIDA	80	90	105	135	150	160	180 (2c)*	200 (2c)*
Drycare	180	585	585	664	759	838	940	1.123	1.275
	190	531	531	604	689	764	856	1.023	1.159
	200	585	585	664	759	838	940	1.123	1.275

\* Estas medidas se fabricarán en dos cuerpos que se fijarán mediante dos pletinas de unión. LAS PLETINAS DE UNIÓN ESTÁN INCLUIDAS EN EL PRECIO.  
Juego de 2 pletinas de unión de gemelos | Ref. 05101 | 10

## Pack Colchón **SOLEI v6** Ref. 257 o **SOLEI23** Ref. 25723 + Tapibase **VOGUE v1** Ref. 317



TEJIDO	MEDIDA	80	90	105	135	150	160	180 (2c)*	200 (2c)*
Tapicería Urban + City	180	593	593	675	757	838	938	1.148	1.300
	190	539	539	612	687	762	855	1.046	1.183
	200	593	593	675	757	838	938	1.148	1.300

\* Estas medidas se fabricarán en dos cuerpos que se fijarán mediante dos pletinas de unión. La estructura y tapizado están diseñados para el uso de un colchón de 180 y 200 cm. No son divisibles para uso individual. LAS PLETINAS DE UNIÓN ESTÁN INCLUIDAS EN EL PRECIO.

Coste adicional por tapicería EXCELLENT | 14  
Coste adicional por tapicería CLIENTE | 14  
Juego de 2 pletinas de unión de gemelos | Ref. 05101 | 10

## Pack Colchón **SOLEI v6** Ref. 257 o **SOLEI23** Ref. 25723 + Tapibase **ONLY v1** Ref. 305



TEJIDO	MEDIDA	80	90	105	135	150	160	180 (2c)*	200 (2c)*
Drycare	180	564	564	641	734	812	909	1.089	1.234
	190	513	513	583	665	738	827	993	1.124
	200	564	564	641	734	812	909	1.089	1.234

Juego de 2 pletinas de unión de gemelos | Ref. 05101 | 10

Patatas no incluidas. Consulte la tarifa PVP de patatas en la última ficha de esta sección.

\* Estas medidas se fabricarán en dos cuerpos que se fijarán mediante dos pletinas de unión. LAS PLETINAS DE UNIÓN ESTÁN INCLUIDAS EN EL PRECIO.

**multisac<sup>®</sup>**  
● system



**500\*** MICROMUELLES  
ENSACADOS

MÁXIMA:

- INDEPENDENCIA DE LECHOS
- CONFORT Y TRANSPIRABILIDAD
- FAVORECE LA CIRCULACIÓN SANGUÍNEA

\* En medida de 150x190cm

**DTO. 20% EN COLCHÓN  
Y 30% EN BASE**



Opción gemelo: 31€ / Colchón con cremallera y tapeta por ambas caras

PRECISIÓN ERGONÓMICA



COMODIDAD INDEPENDIENTE



TRANSPIRACIÓN SALUDABLE



### BASES DE LA PROMOCIÓN:

- Promoción válida para los pedidos pasados hasta el 31 de mayo de 2022, incluido.
- Estos precios son netos: se ha aplicado el 20% en colchones y el 30% en bases y patas.
- Para que la promoción se aplique debe indicarse en el pedido: "PROMOCIÓN DOBLE".
- Las bases NO incluyen el precio de las patas. Consulta el precio de las patas (al final de esta tarifa).
- La base y el colchón deben ser de la misma medida. Se deben pedir y servir en el mismo momento y en la misma entrega, para poder aplicar la PROMOCIÓN DOBLE.
- Las medidas que no figuren en esta tarifa no se fabrican.



### Pack Colchón PRISMA v6 Ref. 295 + Canapé KAIDA v1 Ref. 440

COLORES	MEDIDA	80	90	105	135	150	160	180 (2x90)	200 (2x100)
TAPICERÍA URBAN + ROMER	180	944	944	1.057	1.183	1.253	1.404	-	-
	190	859	859	961	1.076	1.140	1.277	1.430	-
	200	944	944	1.057	1.183	1.253	1.404	1.573	1.809

Consulta tejidos disponibles en nuestro catálogo de tapizados.

\* Estas medidas se fabricarán en dos cuerpos que no son divisibles para uso individual.



### Pack Colchón PRISMA v6 Ref. 295 + Canapé SAFIRA v1 Ref. 441

COLORES	MEDIDA	80	90	105	135	150	160	180 (2x90)	200 (2x100)
TAPICERÍA URBAN + ROMER	180	904	904	1.012	1.151	1.219	1.367	-	-
	190	821	821	921	1.046	1.109	1.242	1.391	-
	200	904	904	1.012	1.151	1.219	1.367	1.530	1.760

Consulta tejidos disponibles en nuestro catálogo de tapizados.

\* Estas medidas se fabricarán en dos cuerpos que no son divisibles para uso individual.

## OPCIONES PARA CANAPÉS TAPIZADOS

Para solicitar sistemas de apertura a tu canapé debes indicar el código de referencia del canapé + PI (en el caso de doble pistón) + MC (mando con cable) + MI (mando inalámbrico).

SISTEMAS DE APERTURA TAPA	PARA MEDIDAS	REFERENCIA	
<b>Bisagras de doble pistón</b>	Para todas las medidas *	PI	20
	Para abatibles de 80 a 105 cm.		270
<b>Bisagras con motor (mando con cable)</b>	Para abatibles de 135 a 160 cm.	MC	333
	Para abatibles de 180 y 200 cm.		412
			94
<b>Mando inalámbrico **</b>		MI	

Coste adicional por **tapa partida** (para medidas 135cm, 150cm y 160cm) | (Ref. canapé) + 2T | 150

Coste adicional por **tapicería Excellent** en medida individual (hasta 105cm) | 84  
 Coste adicional por **tapicería Excellent** en medida matrimonial (a partir de 135cm) | 153

Coste adicional por **tapicería City** en medida individual (hasta 105cm) | 63  
 Coste adicional por **tapicería City** en medida matrimonial (a partir de 135cm) | 88

Para **canapés** de medidas **a partir de 180 cm** coste adicional por **tapicería Excellent** | 168  
 Para **canapés** de medidas **a partir de 180 cm** coste adicional por **tapicería City** | 126



## Pack Colchón PRISMA v6 Ref. 295 + Canapé MAX v2 Ref. 430V2

COLORES	MEDIDA	80	90	105	135	150	160	180 (2x90)	200 (2x100)
BLANCO	180	895	895	1.005	1.080	1.146	1.285	-	-
ÁRTICO	190	816	816	914	980	1.043	1.169	1.582	-
CAMBRIAN	200	895	895	1.005	1.080	1.146	1.285	1.741	1.946
ROBLE									

\* En las medidas de 180 y 200 cm, los dos sistemas de elevación de la parte central son simples, sin doble pistón.

\*\* Opcional para las bisagras con motor.



## Pack Colchón PRISMA v6 Ref. 295 + Abatible Madera SOLID v2 Ref. 431V2

COLORES	MEDIDA	80	90	105	135	150	160	180 (2x90)	200 (2x100)
BLANCO	180	872	872	976	1.055	1.121	1.256	-	-
ÁRTICO	190	792	792	887	958	1.019	1.141	1.536	-
CAMBRIAN	200	872	872	976	1.055	1.121	1.256	1.688	1.890
ROBLE									

\* En las medidas de 180 y 200 cm, los dos sistemas de elevación de la parte central son simples, sin doble pistón.

\*\* Opcional para las bisagras con motor.



## Pack Colchón PRISMA v6 Ref. 295 + Abatible Madera LINE v2 Ref. 422V2

COLORES	MEDIDA	80	90	105	135	150	160	180 (2x90)	200 (2x100)
BLANCO	180	844	844	945	1.015	1.081	1.211	-	-
ÁRTICO	190	765	765	859	923	984	1.102	1.484	-
CAMBRIAN	200	844	844	945	1.015	1.081	1.211	1.633	1.829
WENGUE									

\* En las medidas de 180 y 200 cm, los dos sistemas de elevación de la parte central son simples, sin doble pistón.

\*\* Opcional para las bisagras con motor.



## Pack Colchón PRISMA v6 Ref. 295 + Abatible Madera GLOBAL v2 Ref. 423V2

COLORES	MEDIDA	80	90	105	135	150	160	180 (2x90)	200 (2x100)
BLANCO	180	810	810	910	983	1.048	1.175	-	-
ÁRTICO	190	736	736	828	894	953	1.068	1.426	-
CAMBRIAN	200	810	810	910	983	1.048	1.175	1.568	1.756
WENGUE									

\* En las medidas de 180 y 200 cm, los dos sistemas de elevación de la parte central son simples, sin doble pistón.

\*\* Opcional para las bisagras con motor.

## OPCIONES PARA CANAPÉS DE MADERA

Para solicitar sistemas de apertura a tu canapé debes indicar el código de referencia del canapé + PI (en el caso de doble pistón)

+ MC (mando con cable) + MI (mando inalámbrico).

SISTEMAS DE APERTURA TAPA	PARA MEDIDAS	REFERENCIA	
<b>Bisagras de doble pistón</b>	Para todas las medidas *	PI	20
<b>Bisagras con motor (mando con cable)</b>	Para abatibles de 80 a 105 cm.	MC	270
	Para abatibles de 135 a 160 cm.		333
	Para abatibles de 180 y 200 cm.		412
<b>Mando inalámbrico **</b>		MI	94

Coste adicional por **tapa partida** (para medidas 135cm, 150cm y 160cm).

(Ref. canapé) + 2T | 157

Coste adicional por **apertura lateral** (para medidas 80cm, 90cm y 105cm).

(Ref. canapé) + AP | 50

Coste adicional por otras opciones de **marco tapizado** (Excellence, City o Urban). (canapés Max y Line).

| 14



\*En las medidas de 180 y 200 cm, los dos sistemas de elevación de la parte central son simples, sin doble pistón.

\*\*Para sistema de apertura de tapa con motor.

# Prisma



## Pack Colchón PRISMA v6 Ref. 295 + Canapé MILÁN v1 Ref. 508





TEJIDO	MEDIDA 	80	90	105	135	150	160	180 (2c)*	200 (2c)*
Tapicería Urban + City	180 	879	879	986	1.041	1.142	1.281	1.696	1.896
	190	799	799	896	947	1.039	1.165	1.542	1.724
	200	879	879	986	1.041	1.142	1.281	1.696	1.896

\* Estas medidas se fabricarán en dos cuerpos que se fijarán mediante dos pletinas de unión. La estructura y tapizado están diseñados para el uso de un colchón de 180 y 200 cm. No son divisibles para uso individual. LAS PLETINAS DE UNIÓN ESTÁN INCLUIDAS EN EL PRECIO.

Coste adicional por tapicería EXCELLENT | 35  
 Coste adicional por tapicería CLIENTE | 35  
 Juego de 2 pletinas de unión de gemelos | Ref. 05101 | 10



## Pack Colchón PRISMA v6 Ref. 295 + Canapé MILÁN ELEVABLE v1 Ref. 50EL



TEJIDO	REFERENCIA	ELEVACIÓN	MEDIDA 	80	90	105	135	150	160	180 (2c)*	200 (2c)*
Tapicería Urban + City	Ref. 50ELMI	Motor inalámbrico	180 	1.454	1.454	1.544	1.640	1.727	1.861	2.713	2.883
			190	1.388	1.388	1.471	1.560	1.641	1.763	2.588	2.741
			200	1.436	1.436	1.526	1.622	1.709	1.843	2.676	2.847
	Ref. 50ELMC	Motor con cable	180 	1.269	1.269	1.360	1.455	1.543	1.677	2.436	2.606
			190	1.204	1.204	1.286	1.375	1.456	1.579	2.310	2.464
			200	1.251	1.251	1.341	1.437	1.524	1.659	2.399	2.569
	Ref. 50ELSP	Sin pedal	180 	982	982	1.073	1.171	1.258	1.393	1.892	2.063
			190	917	917	999	1.091	1.172	1.295	1.767	1.920
			200	964	964	1.054	1.153	1.240	1.375	1.856	2.026

\* Estas medidas se fabricarán en dos cuerpos que se fijarán a través de la estructura (coste ya contemplado en el precio). La estructura y tapizado están diseñados para el uso de un colchón de 180 y 200 cm. No son divisibles para uso individual. En las versiones en motor, el CABLE DE SINCRONIZACIÓN está incluido en el precio. Y no es necesario el Kit de unión para elevadores.

Coste adicional por tapicería EXCELLENT | 35  
 Coste adicional por tapicería CLIENTE | 35



## Pack Colchón PRISMA v6 Ref. 295 + Canapé VANGUARD v3 Ref. 506


TEJIDO	MEDIDA 	80	90	105	135	150	160	180 (2c)*	200 (2c)*
Tapicería Urban + City	180 	691	691	777	853	939	1.052	1.321	1.483
	190	628	628	707	775	854	956	1.203	1.348
	200	691	691	777	853	939	1.052	1.321	1.483

\* Estas medidas se fabricarán en dos cuerpos que se fijarán mediante dos pletinas de unión. La estructura y tapizado están diseñados para el uso de un colchón de 180 y 200 cm. No son divisibles para uso individual. LAS PLETINAS DE UNIÓN ESTÁN INCLUIDAS EN EL PRECIO.

Coste adicional por tapicería EXCELLENT | 28  
 Coste adicional por tapicería CLIENTE | 28  
 Juego de 2 pletinas de unión de gemelos | Ref. 05101 | 10



## Pack Colchón PRISMA v6 Ref. 295 + Canapé CLASSIC v1 Ref. 507

TEJIDO	MEDIDA 	80	90	105	135	150	160	180 (2c)*	200 (2c)*
Tapicería Urban + City	180 	674	674	760	845	929	1.043	1.289	1.448
	190	613	613	691	768	846	948	1.172	1.317
	200	674	674	760	845	929	1.043	1.289	1.448

\* Estas medidas se fabricarán en dos cuerpos que se fijarán mediante dos pletinas de unión. La estructura y tapizado están diseñados para el uso de un colchón de 180 y 200 cm. No son divisibles para uso individual. LAS PLETINAS DE UNIÓN ESTÁN INCLUIDAS EN EL PRECIO.

Coste adicional por tapicería EXCELLENT | 28  
 Coste adicional por tapicería CLIENTE | 28  
 Juego de 2 pletinas de unión de gemelos | Ref. 05101 | 10

**Pack Colchón PRISMA v6 Ref. 295 + Tapibase ELEGANCE v3 Ref. 380**



TEJIDO	MEDIDA	80	90	105	135	150	160	180 (2c)*	200 (2c)*
Tapicería Urban + City	180	587	587	665	734	812	909	1.115	1.260
	190	534	534	606	667	738	826	1.015	1.145
	200	587	587	665	734	812	909	1.115	1.260

\* Estas medidas se fabricarán en dos cuerpos que se fijarán mediante dos pletinas de unión. La estructura y tapizado están diseñados para el uso de un colchón de 180 y 200 cm. No son divisibles para uso individual. LAS PLETINAS DE UNIÓN ESTÁN INCLUIDAS EN EL PRECIO.

Coste adicional por tapicería EXCELLENT | 21  
 Coste adicional por tapicería CLIENTE | 21  
 Juego de 2 pletinas metal. union tapibase 80mm | Ref. 05102 | 10

**Pack Colchón PRISMA v6 Ref. 295 + Tapibase GLAMOUR v1 Ref. 370**



TEJIDO	MEDIDA	80	90	105	135	150	160	180 (2c)*	200 (2c)*
Tapicería Urban + City	180	586	586	662	735	810	909	1.111	1.255
	190	532	532	603	667	736	826	1.011	1.141
	200	586	586	662	735	810	909	1.111	1.255

\* Estas medidas se fabricarán en dos cuerpos que se fijarán mediante dos pletinas de unión. La estructura y tapizado están diseñados para el uso de un colchón de 180 y 200 cm. No son divisibles para uso individual. LAS PLETINAS DE UNIÓN ESTÁN INCLUIDAS EN EL PRECIO.

Coste adicional por tapicería EXCELLENT | 21  
 Coste adicional por tapicería CLIENTE | 21  
 Juego de 2 pletinas metal. union tapibase 80mm | Ref. 05102 | 10

**Pack Colchón PRISMA v6 Ref. 295 + Tapibase STYLE v2 Ref. 340**



TEJIDO	MEDIDA	80	90	105	135	150	160	180 (2c)*	200 (2c)*
Tapicería Urban + City	180	578	578	654	714	791	886	1.097	1.238
	190	526	526	595	650	718	805	1.000	1.125
	200	578	578	654	714	791	886	1.097	1.238

\* Estas medidas se fabricarán en dos cuerpos que se fijarán mediante dos pletinas de unión. La estructura y tapizado están diseñados para el uso de un colchón de 180 y 200 cm. No son divisibles para uso individual. LAS PLETINAS DE UNIÓN ESTÁN INCLUIDAS EN EL PRECIO.

Coste adicional por tapicería EXCELLENT | 14  
 Coste adicional por tapicería CLIENTE | 14  
 Juego de 2 pletinas metal. union tapibase 80mm | Ref. 05102 | 10

**Pack Colchón PRISMA v6 Ref. 295 + Tapibase CASUAL v1 Ref. 341**



TEJIDO	MEDIDA	80	90	105	135	150	160	180 (2c)*	200 (2c)*
Tapicería Urban + City	180	569	569	644	705	780	874	1.079	1.217
	190	518	518	585	640	710	795	982	1.106
	200	569	569	644	705	780	874	1.079	1.217

\* Estas medidas se fabricarán en dos cuerpos que se fijarán mediante dos pletinas de unión. La estructura y tapizado están diseñados para el uso de un colchón de 180 y 200 cm. No son divisibles para uso individual. LAS PLETINAS DE UNIÓN ESTÁN INCLUIDAS EN EL PRECIO.

Coste adicional por tapicería EXCELLENT | 14  
 Coste adicional por tapicería CLIENTE | 14  
 Juego de 2 pletinas metal. union tapibase 80mm | Ref. 05102 | 10



# Prisma



## Pack Colchón PRISMA v6 Ref. 295 + Tapibase CONCEPT v1 Ref. 319

TEJIDO	MEDIDA	80	90	105	135	150	160	180 (2c)*	200 (2c)*
Drycare	180	533	533	604	674	743	835	1.005	1.139
	190	484	484	550	611	678	760	915	1.034
	200	533	533	604	674	743	835	1.005	1.139

\* Estas medidas se fabricarán en dos cuerpos que se fijarán mediante dos pletinas de unión. LAS PLETINAS DE UNIÓN ESTÁN INCLUIDAS EN EL PRECIO.  
 Juego de 2 pletinas de unión de gemelos | Ref. 05101 | 10




## Pack Colchón PRISMA v6 Ref. 295 + Tapibase VOGUE v1 Ref. 317

TEJIDO	MEDIDA	80	90	105	135	150	160	180 (2c)*	200 (2c)*
Tapicería Urban + City	180	541	541	615	672	743	833	1.030	1.164
	190	492	492	558	609	676	759	938	1.058
	200	541	541	615	672	743	833	1.030	1.164

\* Estas medidas se fabricarán en dos cuerpos que se fijarán mediante dos pletinas de unión. La estructura y tapizado están diseñados para el uso de un colchón de 180 y 200 cm. No son divisibles para uso individual. LAS PLETINAS DE UNIÓN ESTÁN INCLUIDAS EN EL PRECIO.

Coste adicional por tapicería EXCELLENT | 14  
 Coste adicional por tapicería CLIENTE | 14  
 Juego de 2 pletinas de unión de gemelos | Ref. 05101 | 10



## Pack Colchón PRISMA v6 Ref. 295 + Tapibase ONLY v1 Ref. 305

TEJIDO	MEDIDA	80	90	105	135	150	160	180 (2c)*	200 (2c)*
Drycare	180	512	512	581	649	717	804	971	1.098
	190	466	466	529	587	652	731	885	999
	200	512	512	581	649	717	804	971	1.098

Juego de 2 pletinas de unión de gemelos | Ref. 05101 | 10

Patas no incluidas. Consulte la tarifa PVP de patas en la última ficha de esta sección.

\* Estas medidas se fabricarán en dos cuerpos que se fijarán mediante dos pletinas de unión. LAS PLETINAS DE UNIÓN ESTÁN INCLUIDAS EN EL PRECIO.

**multisac<sup>®</sup>**  
● system



**300\*** MICROMUELLES  
ENSACADOS

MÁXIMA:

- ADAPTACIÓN AL CUERPO
- INDEPENDENCIA DE MOVIMIENTOS
- CONFORT Y TRANSPIRABILIDAD

\* En medida de 90x190cm

**DTO. 15% EN COLCHÓN  
Y 30% EN BASE**



Opción gemelo: 31€ / Colchón con cremallera y tapeta por ambas caras

PRECISIÓN ERGONÓMICA



COMODIDAD INDEPENDIENTE





TRANSPIRACIÓN SALUDABLE



#### BASES DE LA PROMOCIÓN:

- Promoción válida para los pedidos pasados hasta el 31 de mayo de 2022, incluido.
- Estos precios son netos: se ha aplicado el 15% en colchones y el 30% en bases y patas.
- Para que la promoción se aplique debe indicarse en el pedido: "PROMOCIÓN DOBLE".
- Las bases NO incluyen el precio de las patas. Consulta el precio de las patas (al final de esta tarifa).
- La base y el colchón deben ser de la misma medida. Se deben pedir y servir en el mismo momento y en la misma entrega, para poder aplicar la PROMOCIÓN DOBLE.
- Las medidas que no figuren en esta tarifa no se fabrican.



## Pack Colchón **PLAY v7** Ref. 258 + Canapé **KAIDA v1** Ref. 440

MODELO	MEDIDA 	80	90	105
Abatible Tapizado Kaida Ref. 440	180	917	917	1.027
	190 	835	835	932
	200	917	917	1.027



\* En las medidas de 180 y 200 cm, los dos sistemas de elevación de la parte central son simples, sin doble pistón.  
\*\* Opcional para las bisagras con motor.

## Pack Colchón **PLAY v7** Ref. 258 + Canapé **SAFIRA v1** Ref. 441

MODELO	MEDIDA 	80	90	105
Abatible Tapizado Kaida Ref. 440	180	877	877	982
	190 	797	797	892
	200	877	877	982



\* En las medidas de 180 y 200 cm, los dos sistemas de elevación de la parte central son simples, sin doble pistón.  
\*\* Opcional para las bisagras con motor.

## OPCIONES PARA CANAPÉS TAPIZADOS

Para solicitar sistemas de apertura a tu canapé debes indicar el código de referencia del canapé + PI (en el caso de doble pistón) + MC (mando con cable) + MI (mando inalámbrico).

SISTEMAS DE APERTURA TAPA	PARA MEDIDAS	REFERENCIA	
<b>Bisagras de doble pistón</b>	Para todas las medidas *	PI	20
<b>Bisagras con motor (mando con cable)</b>	Para abatibles de 80 a 105 cm.	MC	270
<b>Mando inalámbrico **</b>		MI	94

Coste adicional por **tapa partida** (para medidas 135cm, 150cm y 160cm) | (Ref. canapé) + 2T | 150

Coste adicional por **tapicería Excellent** en medida individual (hasta 105cm) | 84  
Coste adicional por **tapicería City** en medida individual (hasta 105cm) | 63

**Pack Colchón PLAY v7 Ref. 258 +  
Abatible Madera MAX v2 Ref. 430V2**

COLORES	MEDIDA	80	90	105
BLANCO	180	868	868	975
ÁRTICO	190	792	792	885
CAMBRIAN	200	868	868	975
ROBLE				



Coste adicional por cualquier otra opción de tela del marco de la tapa (Excellence, City o Urban) | 14

**Pack Colchón PLAY v7 Ref. 258 +  
Abatible Madera SOLID v2 Ref. 431V2**

COLORES	MEDIDA	80	90	105
BLANCO	180	845	845	946
ÁRTICO	190	768	768	858
CAMBRIAN	200	845	845	946
ROBLE				



**Pack Colchón PLAY v7 Ref. 258 +  
Abatible Madera LINE v2 Ref. 422V2**

COLORES	MEDIDA	80	90	105
BLANCO	180	817	817	915
ÁRTICO	190	741	741	830
CAMBRIAN	200	817	817	915
WENGUE				



Coste adicional por cualquier otra opción de tela del marco de la tapa (Excellence, City o Urban) | 14

**Pack Colchón PLAY v7 Ref. 258 +  
Abatible Madera GLOBAL v2 Ref. 423V2**

COLORES	MEDIDA	80	90	105
BLANCO	180	783	783	880
ÁRTICO	190	712	712	799
CAMBRIAN	200	783	783	880
WENGUE				



**OPCIONES PARA CANAPÉS DE MADERA**

Para solicitar sistemas de apertura a tu canapé debes indicar el código de referencia del canapé + PI (en el caso de doble pistón) + MC (mando con cable) + MI (mando inalámbrico).



SISTEMAS DE APERTURA TAPA	PARA MEDIDAS	REFERENCIA	
<b>Bisagras de doble pistón</b>	Para todas las medidas *	PI	20
<b>Bisagras con motor (mando con cable)</b>	Para abatibles de 80 a 105 cm.	MC	270
	Para abatibles de 135 a 160 cm.		333
	Para abatibles de 180 a 200 cm.		412
<b>Mando inalámbrico **</b>		MI	94

Coste adicional por APERTURA LATERAL | 50

\* En las medidas de 180 y 200 cm, los dos sistemas de elevación de la parte central son simples, sin doble pistón.

\*\* Opcional para las bisagras con motor.

## Pack Colchón **PLAY v7** Ref. 258 + Canapé **MILÁN v1** Ref. 508



TEJIDO	MEDIDA 	80	90	105
Tapicería Urban + City	180 	852	852	956
	190	775	775	867
	200	852	852	956



\* Estas medidas se fabricarán en dos cuerpos que se fijarán mediante dos pletinas de unión. La estructura y tapizado están diseñados para el uso de un colchón de 180 y 200 cm. No son divisibles para uso individual. LAS PLETINAS DE UNIÓN ESTÁN INCLUIDAS EN EL PRECIO.

Coste adicional por tapicería EXCELLENT | 35  
 Coste adicional por tapicería CLIENTE | 35  
 Juego de 2 pletinas de unión de gemelos | Ref. 05101 | 10

## Pack Colchón **PLAY v7** Ref. 258 + Canapé **MILÁN ELEVABLE v1** Ref. 50EL



TEJIDO	REFERENCIA	ELEVACIÓN	MEDIDA 	80	90	105
Tapicería Urban + City	Ref. 50ELMI	Motor inalámbrico	180 	1.427	1.427	1.514
			190	1.364	1.364	1.442
			200	1.409	1.409	1.496
	Ref. 50ELMC	Motor con cable	180 	1.242	1.242	1.330
			190	1.180	1.180	1.257
			200	1.224	1.224	1.311
	Ref. 50ELSP	Sin pedal	180 	955	955	1.043
			190	893	893	970
			200	937	937	1.024



\* Estas medidas se fabricarán en dos cuerpos que se fijarán a través de la estructura (coste ya contemplado en el precio). La estructura y tapizado están diseñados para el uso de un colchón de 180 y 200 cm. No son divisibles para uso individual. En las versiones en motor, el CABLE DE SINCRONIZACIÓN está incluido en el precio. Y no es necesario el Kit de unión para elevadores.

Coste adicional por tapicería EXCELLENT | 35  
 Coste adicional por tapicería CLIENTE | 35

## Pack Colchón **PLAY v7** Ref. 258 + Canapé **VANGUARD v3** Ref. 506



TEJIDO	MEDIDA 	80	90	105
Tapicería Urban + City	180 	664	664	747
	190	604	604	678
	200	664	664	747



\* Estas medidas se fabricarán en dos cuerpos que se fijarán mediante dos pletinas de unión. La estructura y tapizado están diseñados para el uso de un colchón de 180 y 200 cm. No son divisibles para uso individual. LAS PLETINAS DE UNIÓN ESTÁN INCLUIDAS EN EL PRECIO.

Coste adicional por tapicería EXCELLENT | 28  
 Coste adicional por tapicería CLIENTE | 28  
 Juego de 2 pletinas de unión de gemelos | Ref. 05101 | 10

## Pack Colchón **PLAY v7** Ref. 258 + Canapé **CLASSIC v1** Ref. 507



TEJIDO	MEDIDA 	80	90	105
Tapicería Urban + City	180 	647	647	730
	190	589	589	662
	200	647	647	730



\* Estas medidas se fabricarán en dos cuerpos que se fijarán mediante dos pletinas de unión. La estructura y tapizado están diseñados para el uso de un colchón de 180 y 200 cm. No son divisibles para uso individual. LAS PLETINAS DE UNIÓN ESTÁN INCLUIDAS EN EL PRECIO.

Coste adicional por tapicería EXCELLENT | 28  
 Coste adicional por tapicería CLIENTE | 28  
 Juego de 2 pletinas de unión de gemelos | Ref. 05101 | 10

**Pack Colchón PLAY v7 Ref. 258 + Tapibase ELEGANCE v3 Ref. 380**



TEJIDO	MEDIDA 	80	90	105
Tapicería Urban + City	180 	560	560	635
	190	510	510	577
	200	560	560	635



\* Estas medidas se fabricarán en dos cuerpos que se fijarán mediante dos pletinas de unión. La estructura y tapizado están diseñados para el uso de un colchón de 180 y 200 cm. No son divisibles para uso individual. LAS PLETINAS DE UNIÓN ESTÁN INCLUIDAS EN EL PRECIO.

Coste adicional por tapicería EXCELLENT | 21  
 Coste adicional por tapicería CLIENTE | 21  
 Juego de 2 pletinas metal. union tapibase 80mm | Ref. 05102 | 10

**Pack Colchón PLAY v7 Ref. 258 + Tapibase GLAMOUR v1 Ref. 370**



TEJIDO	MEDIDA 	80	90	105
Tapicería Urban + City	180 	559	559	632
	190	508	508	574
	200	559	559	632



\* Estas medidas se fabricarán en dos cuerpos que se fijarán mediante dos pletinas de unión. La estructura y tapizado están diseñados para el uso de un colchón de 180 y 200 cm. No son divisibles para uso individual. LAS PLETINAS DE UNIÓN ESTÁN INCLUIDAS EN EL PRECIO.

Coste adicional por tapicería EXCELLENT | 21  
 Coste adicional por tapicería CLIENTE | 21  
 Juego de 2 pletinas metal. union tapibase 80mm | Ref. 05102 | 10

**Pack Colchón PLAY v7 Ref. 258 + Tapibase STYLE v2 Ref. 340**



TEJIDO	MEDIDA 	80	90	105
Tapicería Urban + City	180 	551	551	624
	190	502	502	566
	200	551	551	624



\* Estas medidas se fabricarán en dos cuerpos que se fijarán mediante dos pletinas de unión. La estructura y tapizado están diseñados para el uso de un colchón de 180 y 200 cm. No son divisibles para uso individual. LAS PLETINAS DE UNIÓN ESTÁN INCLUIDAS EN EL PRECIO.

Coste adicional por tapicería EXCELLENT | 14  
 Coste adicional por tapicería CLIENTE | 14  
 Juego de 2 pletinas de unión de gemelos | Ref. 05101 | 10

**Pack Colchón PLAY v7 Ref. 258 + Tapibase CASUAL v1 Ref. 341**


TEJIDO	MEDIDA 	80	90	105
Tapicería Urban + City	180 	542	542	614
	190	494	494	556
	200	542	542	614



\* Estas medidas se fabricarán en dos cuerpos que se fijarán mediante dos pletinas de unión. La estructura y tapizado están diseñados para el uso de un colchón de 180 y 200 cm. No son divisibles para uso individual. LAS PLETINAS DE UNIÓN ESTÁN INCLUIDAS EN EL PRECIO.

Coste adicional por tapicería EXCELLENT | 14  
 Coste adicional por tapicería CLIENTE | 14  
 Juego de 2 pletinas de unión de gemelos | Ref. 05101 | 10

## Pack Colchón **PLAY v7** Ref. 258 + Tapibase **CONCEPT v1** Ref. 319

TEJIDO	MEDIDA		80	90	105
Drycare	180		506	506	574
	190		460	460	521
	200		506	506	574




Patas no incluidas. Consulte la tarifa PVP de patas en la última ficha de esta sección.

\* Estas medidas se fabricarán en dos cuerpos que se fijarán mediante dos pletinas de unión. LAS PLETINAS DE UNIÓN ESTÁN INCLUIDAS EN EL PRECIO.

Juego de 2 pletinas de unión de gemelos | Ref. 05101 | 10

## Pack Colchón **PLAY v7** Ref. 258 + Tapibase **VOGUE v1** Ref. 317

TEJIDO	MEDIDA		80	90	105
Tapicería Urban + City	180		514	514	585
	190		468	468	529
	200		514	514	585




\* Estas medidas se fabricarán en dos cuerpos que se fijarán mediante dos pletinas de unión. La estructura y tapizado están diseñados para el uso de un colchón de 180 y 200 cm. No son divisibles para uso individual. LAS PLETINAS DE UNIÓN ESTÁN INCLUIDAS EN EL PRECIO.


Coste adicional por tapicería EXCELLENT | 14

Coste adicional por tapicería CLIENTE | 14

Juego de 2 pletinas de unión de gemelos | Ref. 05101 | 10

## Pack Colchón **PLAY v7** Ref. 258 + Tapibase **ONLY v1** Ref. 305

TEJIDO	MEDIDA		80	90	105
Tapicería Urban	180		485	485	551
	190		442	442	500
	200		485	485	551



Patas no incluidas. Consulte la tarifa PVP de patas en la última ficha de esta sección.

\* Estas medidas se fabricarán en dos cuerpos que se fijarán mediante dos pletinas de unión. LAS PLETINAS DE UNIÓN ESTÁN INCLUIDAS EN EL PRECIO.

Juego de 2 pletinas de unión de gemelos | Ref. 05101 | 10

**multisac<sup>®</sup>**  
● system



**DTO. 15% EN COLCHÓN  
Y 30% EN BASE**

**300\*** MICROMUELLES  
ENSACADOS

MÁXIMA:

- ADAPTACIÓN AL CUERPO
- INDEPENDENCIA DE MOVIMIENTOS
- CONFORT Y TRANSPIRABILIDAD

\* En medida de 90x190cm

DESCUENTO  
**15%**  
EN COLCHÓN

DESCUENTO  
**30%**  
EN BASES



Opción gemelo: 31€ / Colchón con cremallera y tapeta por ambas caras

PRECISIÓN ERGONÓMICA



COMODIDAD INDEPENDIENTE



TRANSPIRACIÓN SALUDABLE





### BASES DE LA PROMOCIÓN:

- Promoción válida para los pedidos pasados hasta el 31 de mayo de 2022, incluido.
- Estos precios son netos: se ha aplicado el 15% en colchones y el 30% en bases y patas.
- Para que la promoción se aplique debe indicarse en el pedido: "PROMOCIÓN DOBLE".
- Las bases NO incluyen el precio de las patas. Consulta el precio de las patas (al final de esta tarifa).
- La base y el colchón deben ser de la misma medida. Se deben pedir y servir en el mismo momento y en la misma entrega, para poder aplicar la PROMOCIÓN DOBLE.
- Las medidas que no figuren en esta tarifa no se fabrican.





## Pack Colchón **PLAY20 v3** Ref. 25820 + Canapé **KAIDA v1** Ref. 440

MODELO	MEDIDA 	80	90	105
Abatible Tapizado Kaida Ref. 440	180	888	888	991
	190 	807	807	901
	200	888	888	991



\* En las medidas de 180 y 200 cm, los dos sistemas de elevación de la parte central son simples, sin doble pistón.  
\*\* Opcional para las bisagras con motor.

## Pack Colchón **PLAY20 v3** Ref. 25820 + Canapé **SAFIRA v1** Ref. 441

MODELO	MEDIDA 	80	90	105
Abatible Tapizado Kaida Ref. 440	180	848	848	946
	190 	769	769	861
	200	848	848	946



\* En las medidas de 180 y 200 cm, los dos sistemas de elevación de la parte central son simples, sin doble pistón.  
\*\* Opcional para las bisagras con motor.

## OPCIONES PARA CANAPÉS TAPIZADOS

Para solicitar sistemas de apertura a tu canapé debes indicar el código de referencia del canapé + PI (en el caso de doble pistón) + MC (mando con cable) + MI (mando inalámbrico).

SISTEMAS DE APERTURA TAPA	PARA MEDIDAS	REFERENCIA	
<b>Bisagras de doble pistón</b>	Para todas las medidas *	PI	20
<b>Bisagras con motor (mando con cable)</b>	Para abatibles de 80 a 105 cm.	MC	270
<b>Mando inalámbrico **</b>		MI	94

Coste adicional por **tapa partida** (para medidas 135cm, 150cm y 160cm) | (Ref. canapé) + 2T | 150

Coste adicional por **tapicería Excellent** en medida individual (hasta 105cm) | 84  
Coste adicional por **tapicería City** en medida individual (hasta 105cm) | 63

**Pack Colchón PLAY20 v3 Ref. 25820 +  
Abatible Madera MAX v2 Ref. 430V2**

COLORES	MEDIDA	80	90	105
BLANCO	180	839	839	939
ÁRTICO	190	764	764	854
CAMBRIAN	200	839	839	939
ROBLE				



Coste adicional por cualquier otra opción de tela del marco de la tapa (Excellence, City o Urban) | 14

**Pack Colchón PLAY20 v3 Ref. 25820 +  
Abatible Madera SOLID v2 Ref. 431V2**

COLORES	MEDIDA	80	90	105
BLANCO	180	816	816	910
ÁRTICO	190	740	740	827
CAMBRIAN	200	816	816	910
ROBLE				



**Pack Colchón PLAY20 v3 Ref. 25820 +  
Abatible Madera LINE v2 Ref. 422V2**

COLORES	MEDIDA	80	90	105
BLANCO	180	788	788	879
ÁRTICO	190	713	713	799
CAMBRIAN	200	788	788	879
WENGUE				



Coste adicional por cualquier otra opción de tela del marco de la tapa (Excellence, City o Urban) | 14

**Pack Colchón PLAY20 v3 Ref. 25820 +  
Abatible Madera GLOBAL v2 Ref. 423V2**

COLORES	MEDIDA	80	90	105
BLANCO	180	754	754	844
ÁRTICO	190	684	684	768
CAMBRIAN	200	754	754	844
WENGUE				



**OPCIONES PARA CANAPÉS DE MADERA**

Para solicitar sistemas de apertura a tu canapé debes indicar el código de referencia del canapé + PI (en el caso de doble pistón) + MC (mando con cable) + MI (mando inalámbrico).



SISTEMAS DE APERTURA TAPA	PARA MEDIDAS	REFERENCIA	
<b>Bisagras de doble pistón</b>	Para todas las medidas *	PI	20
<b>Bisagras con motor (mando con cable)</b>	Para abatibles de 80 a 105 cm.	MC	270
	Para abatibles de 135 a 160 cm.		333
	Para abatibles de 180 a 200 cm.		412
<b>Mando inalámbrico **</b>		MI	94

Coste adicional por APERTURA LATERAL | 50

\* En las medidas de 180 y 200 cm, los dos sistemas de elevación de la parte central son simples, sin doble pistón.

\*\* Opcional para las bisagras con motor.

## Pack Colchón **PLAY20 v3** Ref. 25820 + Canapé **MILÁN v1** Ref. 508

TEJIDO	MEDIDA 	80	90	105
Tapicería Urban + City	180 	823	823	920
	190	747	747	836
	200	823	823	920



\* Estas medidas se fabricarán en dos cuerpos que se fijarán mediante dos pletinas de unión. La estructura y tapizado están diseñados para el uso de un colchón de 180 y 200 cm. No son divisibles para uso individual. LAS PLETINAS DE UNIÓN ESTÁN INCLUIDAS EN EL PRECIO.

Coste adicional por tapicería EXCELLENT | 35  
 Coste adicional por tapicería CLIENTE | 35  
 Juego de 2 pletinas de unión de gemelos | Ref. 05101 | 10

## Pack Colchón **PLAY20 v3** Ref. 25820 + Canapé **MILÁN ELEVABLE v1** Ref. 50EL



TEJIDO	REFERENCIA	ELEVACIÓN	MEDIDA 	80	90	105
Tapicería Urban + City	Ref. 50ELMI	Motor inalámbrico	180 	1.398	1.398	1.478
			190	1.336	1.336	1.411
			200	1.380	1.380	1.460
	Ref. 50ELMC	Motor con cable	180 	1.213	1.213	1.294
			190	1.152	1.152	1.226
			200	1.195	1.195	1.275
	Ref. 50ELSP	Sin pedal	180 	926	926	1.007
			190	865	865	939
			200	908	908	988



\* Estas medidas se fabricarán en dos cuerpos que se fijarán a través de la estructura (coste ya contemplado en el precio). La estructura y tapizado están diseñados para el uso de un colchón de 180 y 200 cm. No son divisibles para uso individual. En las versiones en motor, el CABLE DE SINCRONIZACIÓN está incluido en el precio. Y no es necesario el Kit de unión para elevadores.

Coste adicional por tapicería EXCELLENT | 35  
 Coste adicional por tapicería CLIENTE | 35

## Pack Colchón **PLAY20 v3** Ref. 25820 + Canapé **VANGUARD v3** Ref. 506



TEJIDO	MEDIDA 	80	90	105
Tapicería Urban + City	180 	635	635	711
	190	576	576	647
	200	635	635	711



\* Estas medidas se fabricarán en dos cuerpos que se fijarán mediante dos pletinas de unión. La estructura y tapizado están diseñados para el uso de un colchón de 180 y 200 cm. No son divisibles para uso individual. LAS PLETINAS DE UNIÓN ESTÁN INCLUIDAS EN EL PRECIO.

Coste adicional por tapicería EXCELLENT | 28  
 Coste adicional por tapicería CLIENTE | 28  
 Juego de 2 pletinas de unión de gemelos | Ref. 05101 | 10

## Pack Colchón **PLAY20 v3** Ref. 25820 + Canapé **CLASSIC v1** Ref. 507



TEJIDO	MEDIDA 	80	90	105
Tapicería Urban + City	180 	618	618	694
	190	561	561	631
	200	618	618	694



\* Estas medidas se fabricarán en dos cuerpos que se fijarán mediante dos pletinas de unión. La estructura y tapizado están diseñados para el uso de un colchón de 180 y 200 cm. No son divisibles para uso individual. LAS PLETINAS DE UNIÓN ESTÁN INCLUIDAS EN EL PRECIO.

Coste adicional por tapicería EXCELLENT | 28  
 Coste adicional por tapicería CLIENTE | 28  
 Juego de 2 pletinas de unión de gemelos | Ref. 05101 | 10

**Pack Colchón PLAY20 v3 Ref. 25820 + Tapibase ELEGANCE v3 Ref. 380**



TEJIDO	MEDIDA 	80	90	105
Tapicería Urban + City	180 	531	531	599
	190	482	482	546
	200	531	531	599



\* Estas medidas se fabricarán en dos cuerpos que se fijarán mediante dos pletinas de unión. La estructura y tapizado están diseñados para el uso de un colchón de 180 y 200 cm. No son divisibles para uso individual. LAS PLETINAS DE UNIÓN ESTÁN INCLUIDAS EN EL PRECIO.

Coste adicional por tapicería EXCELLENT | 21  
 Coste adicional por tapicería CLIENTE | 21  
 Juego de 2 pletinas metal. union tapibase 80mm | Ref. 05102 | 10

**Pack Colchón PLAY20 v3 Ref. 25820 + Tapibase GLAMOUR v1 Ref. 370**



TEJIDO	MEDIDA 	80	90	105
Tapicería Urban + City	180 	530	530	596
	190	480	480	543
	200	530	530	596



\* Estas medidas se fabricarán en dos cuerpos que se fijarán mediante dos pletinas de unión. La estructura y tapizado están diseñados para el uso de un colchón de 180 y 200 cm. No son divisibles para uso individual. LAS PLETINAS DE UNIÓN ESTÁN INCLUIDAS EN EL PRECIO.

Coste adicional por tapicería EXCELLENT | 21  
 Coste adicional por tapicería CLIENTE | 21  
 Juego de 2 pletinas metal. union tapibase 80mm | Ref. 05102 | 10

**Pack Colchón PLAY20 v3 Ref. 25820 + Tapibase STYLE v2 Ref. 340**



TEJIDO	MEDIDA 	80	90	105
Tapicería Urban + City	180 	522	522	588
	190	474	474	535
	200	522	522	588



\* Estas medidas se fabricarán en dos cuerpos que se fijarán mediante dos pletinas de unión. La estructura y tapizado están diseñados para el uso de un colchón de 180 y 200 cm. No son divisibles para uso individual. LAS PLETINAS DE UNIÓN ESTÁN INCLUIDAS EN EL PRECIO.

Coste adicional por tapicería EXCELLENT | 14  
 Coste adicional por tapicería CLIENTE | 14  
 Juego de 2 pletinas de unión de gemelos | Ref. 05101 | 10

**Pack Colchón PLAY20 v3 Ref. 25820 + Tapibase CASUAL v1 Ref. 341**

TEJIDO	MEDIDA 	80	90	105
Tapicería Urban + City	180 	513	513	578
	190	466	466	525
	200	513	513	578



\* Estas medidas se fabricarán en dos cuerpos que se fijarán mediante dos pletinas de unión. La estructura y tapizado están diseñados para el uso de un colchón de 180 y 200 cm. No son divisibles para uso individual. LAS PLETINAS DE UNIÓN ESTÁN INCLUIDAS EN EL PRECIO.

Coste adicional por tapicería EXCELLENT | 14  
 Coste adicional por tapicería CLIENTE | 14  
 Juego de 2 pletinas de unión de gemelos | Ref. 05101 | 10

## Pack Colchón **PLAY20 v3** Ref. 25820 + Tapibase **CONCEPT v1** Ref. 319

TEJIDO	MEDIDA	80	90	105
Drycare	180	477	477	538
	190	432	432	490
	200	477	477	538



Patas no incluidas. Consulte la tarifa PVP de patas en la última ficha de esta sección.

\* Estas medidas se fabricarán en dos cuerpos que se fijarán mediante dos pletinas de unión. LAS PLETINAS DE UNIÓN ESTÁN INCLUIDAS EN EL PRECIO.

Juego de 2 pletinas de unión de gemelos | Ref. 05101 | 10

## Pack Colchón **PLAY20 v3** Ref. 25820 + Tapibase **VOGUE v1** Ref. 317

TEJIDO	MEDIDA	80	90	105
Tapicería Urban + City	180	485	485	549
	190	440	440	498
	200	485	485	549



\* Estas medidas se fabricarán en dos cuerpos que se fijarán mediante dos pletinas de unión. La estructura y tapizado están diseñados para el uso de un colchón de 180 y 200 cm. No son divisibles para uso individual. LAS PLETINAS DE UNIÓN ESTÁN INCLUIDAS EN EL PRECIO.


Coste adicional por tapicería EXCELLENT | 14

Coste adicional por tapicería CLIENTE | 14

Juego de 2 pletinas de unión de gemelos | Ref. 05101 | 10

## Pack Colchón **PLAY20 v3** Ref. 25820 + Tapibase **ONLY v1** Ref. 305

TEJIDO	MEDIDA	80	90	105
Tapicería Urban	180	456	456	515
	190	414	414	469
	200	456	456	515



Patas no incluidas. Consulte la tarifa PVP de patas en la última ficha de esta sección.

\* Estas medidas se fabricarán en dos cuerpos que se fijarán mediante dos pletinas de unión. LAS PLETINAS DE UNIÓN ESTÁN INCLUIDAS EN EL PRECIO.

Juego de 2 pletinas de unión de gemelos | Ref. 05101 | 10

**multisac<sup>®</sup>**  
● system



**DTO. 15% EN COLCHÓN  
Y 30% EN BASE**

**300\*** MICROMUELLES  
ENSACADOS

MÁXIMA:

- ADAPTACIÓN AL CUERPO
- INDEPENDENCIA DE MOVIMIENTOS
- CONFORT Y TRANSPIRABILIDAD

\* En medida de 90x190cm



Opción gemelo: 31€ / Colchón con cremallera y tapeta por ambas caras

PRECISIÓN ERGONÓMICA



COMODIDAD INDEPENDIENTE





TRANSPIRACIÓN SALUDABLE



#### BASES DE LA PROMOCIÓN:

- Promoción válida para los pedidos pasados hasta el 31 de mayo de 2022, incluido.
- Estos precios son netos: se ha aplicado el 15% en colchones y el 30% en bases y patas.
- Para que la promoción se aplique debe indicarse en el pedido: "PROMOCIÓN DOBLE".
- Las bases NO incluyen el precio de las patas. Consulta el precio de las patas (al final de esta tarifa).
- La base y el colchón deben ser de la misma medida. Se deben pedir y servir en el mismo momento y en la misma entrega, para poder aplicar la PROMOCIÓN DOBLE.
- Las medidas que no figuren en esta tarifa no se fabrican.



## Pack Colchón **GAME v8** Ref. 256 + Canapé **KAIDA v1** Ref. 440

MODELO	MEDIDA 	80	90	105
Abatible Tapizado Kaida Ref. 440	180	878	878	980
	190 	798	798	892
	200	878	878	980



\* En las medidas de 180 y 200 cm, los dos sistemas de elevación de la parte central son simples, sin doble pistón.  
\*\* Opcional para las bisagras con motor.

## Pack Colchón **GAME v8** Ref. 256 + Canapé **SAFIRA v1** Ref. 441

MODELO	MEDIDA 	80	90	105
Abatible Tapizado Kaida Ref. 440	180	838	838	935
	190 	760	760	852
	200	838	838	935



\* En las medidas de 180 y 200 cm, los dos sistemas de elevación de la parte central son simples, sin doble pistón.  
\*\* Opcional para las bisagras con motor.

## OPCIONES PARA CANAPÉS TAPIZADOS

Para solicitar sistemas de apertura a tu canapé debes indicar el código de referencia del canapé + PI (en el caso de doble pistón) + MC (mando con cable) + MI (mando inalámbrico).

SISTEMAS DE APERTURA TAPA	PARA MEDIDAS	REFERENCIA	
<b>Bisagras de doble pistón</b>	Para todas las medidas *	PI	20
<b>Bisagras con motor (mando con cable)</b>	Para abatibles de 80 a 105 cm.	MC	270
<b>Mando inalámbrico **</b>		MI	94

Coste adicional por **tapa partida** (para medidas 135cm, 150cm y 160cm) | (Ref. canapé) + 2T | 150

Coste adicional por **tapicería Excellent** en medida individual (hasta 105cm) | 84  
Coste adicional por **tapicería City** en medida individual (hasta 105cm) | 63

**Pack Colchón GAME v8 Ref. 256 +  
Abatible Madera MAX v2 Ref. 430V2**

COLORES	MEDIDA	80	90	105
BLANCO	180	829	829	928
ÁRTICO	190	755	755	845
CAMBRIAN	200	829	829	928
ROBLE				



Coste adicional por cualquier otra opción de tela del marco de la tapa (Excellence, City o Urban) | 14

**Pack Colchón GAME v8 Ref. 256 +  
Abatible Madera SOLID v2 Ref. 431V2**

COLORES	MEDIDA	80	90	105
BLANCO	180	806	806	899
ÁRTICO	190	731	731	818
CAMBRIAN	200	806	806	899
ROBLE				



**Pack Colchón GAME v8 Ref. 256 +  
Abatible Madera LINE v2 Ref. 422V2**

COLORES	MEDIDA	80	90	105
BLANCO	180	778	778	868
ÁRTICO	190	704	704	790
CAMBRIAN	200	778	778	868
WENGUE				



Coste adicional por cualquier otra opción de tela del marco de la tapa (Excellence, City o Urban) | 14

**Pack Colchón GAME v8 Ref. 256 +  
Abatible Madera GLOBAL v2 Ref. 423V2**

COLORES	MEDIDA	80	90	105
BLANCO	180	744	744	833
ÁRTICO	190	675	675	759
CAMBRIAN	200	744	744	833
WENGUE				



**OPCIONES PARA CANAPÉS DE MADERA**

Para solicitar sistemas de apertura a tu canapé debes indicar el código de referencia del canapé + PI (en el caso de doble pistón) + MC (mando con cable) + MI (mando inalámbrico).

SISTEMAS DE APERTURA TAPA	PARA MEDIDAS	REFERENCIA	
<b>Bisagras de doble pistón</b>	Para todas las medidas *	PI	20
<b>Bisagras con motor (mando con cable)</b>	Para abatibles de 80 a 105 cm.	MC	270
	Para abatibles de 135 a 160 cm.		333
	Para abatibles de 180 a 200 cm.		412
<b>Mando inalámbrico **</b>		MI	94

Coste adicional por APERTURA LATERAL | 50



\* En las medidas de 180 y 200 cm, los dos sistemas de elevación de la parte central son simples, sin doble pistón.

\*\* Opcional para las bisagras con motor.



# Game

## Pack Colchón **GAME v8** Ref. 256 + Canapé **MILÁN v1** Ref. 508





TEJIDO	MEDIDA 	80	90	105
Tapicería Urban + City	180 	813	813	909
	190	738	738	827
	200	813	813	909



\* Estas medidas se fabricarán en dos cuerpos que se fijarán mediante dos pletinas de unión. La estructura y tapizado están diseñados para el uso de un colchón de 180 y 200 cm. No son divisibles para uso individual. LAS PLETINAS DE UNIÓN ESTÁN INCLUIDAS EN EL PRECIO.

Coste adicional por tapicería EXCELLENT | 35  
 Coste adicional por tapicería CLIENTE | 35  
 Juego de 2 pletinas de unión de gemelos | Ref. 05101 | 10

## Pack Colchón **GAME v8** Ref. 256 + Canapé **MILÁN ELEVABLE v1** Ref. 50EL



TEJIDO	REFERENCIA	ELEVACIÓN	MEDIDA 	80	90	105
Tapicería Urban + City	Ref. 50ELMI	Motor inalámbrico	180 	1.388	1.388	1.467
			190	1.327	1.327	1.402
			200	1.370	1.370	1.449
	Ref. 50ELMC	Motor con cable	180 	1.203	1.203	1.283
			190	1.143	1.143	1.217
			200	1.185	1.185	1.264
	Ref. 50ELSP	Sin pedal	180 	916	916	996
			190	856	856	930
			200	898	898	977



\* Estas medidas se fabricarán en dos cuerpos que se fijarán a través de la estructura (coste ya contemplado en el precio). La estructura y tapizado están diseñados para el uso de un colchón de 180 y 200 cm. No son divisibles para uso individual. En las versiones en motor, el CABLE DE SINCRONIZACIÓN está incluido en el precio. Y no es necesario el Kit de unión para elevadores.

Coste adicional por tapicería EXCELLENT | 35  
 Coste adicional por tapicería CLIENTE | 35

## Pack Colchón **GAME v8** Ref. 256 + Canapé **VANGUARD v3** Ref. 506



TEJIDO	MEDIDA 	80	90	105
Tapicería Urban + City	180 	625	625	700
	190	567	567	638
	200	625	625	700



\* Estas medidas se fabricarán en dos cuerpos que se fijarán mediante dos pletinas de unión. La estructura y tapizado están diseñados para el uso de un colchón de 180 y 200 cm. No son divisibles para uso individual. LAS PLETINAS DE UNIÓN ESTÁN INCLUIDAS EN EL PRECIO.

Coste adicional por tapicería EXCELLENT | 28  
 Coste adicional por tapicería CLIENTE | 28  
 Juego de 2 pletinas de unión de gemelos | Ref. 05101 | 10

## Pack Colchón **GAME v8** Ref. 256 + Canapé **CLASSIC v1** Ref. 507



TEJIDO	MEDIDA 	80	90	105
Tapicería Urban + City	180 	608	608	683
	190	552	552	622
	200	608	608	683



\* Estas medidas se fabricarán en dos cuerpos que se fijarán mediante dos pletinas de unión. La estructura y tapizado están diseñados para el uso de un colchón de 180 y 200 cm. No son divisibles para uso individual. LAS PLETINAS DE UNIÓN ESTÁN INCLUIDAS EN EL PRECIO.

Coste adicional por tapicería EXCELLENT | 28  
 Coste adicional por tapicería CLIENTE | 28  
 Juego de 2 pletinas de unión de gemelos | Ref. 05101 | 10

**Pack Colchón GAME v8 Ref. 256 + Tapibase ELEGANCE v3 Ref. 380**



TEJIDO	MEDIDA 	80	90	105
Tapicería Urban + City	180 	521	521	588
	190	473	473	537
	200	521	521	588



\* Estas medidas se fabricarán en dos cuerpos que se fijarán mediante dos pletinas de unión. La estructura y tapizado están diseñados para el uso de un colchón de 180 y 200 cm. No son divisibles para uso individual. LAS PLETINAS DE UNIÓN ESTÁN INCLUIDAS EN EL PRECIO.

Coste adicional por tapicería EXCELLENT | 21  
 Coste adicional por tapicería CLIENTE | 21  
 Juego de 2 pletinas metal. union tapibase 80mm | Ref. 05102 | 10

**Pack Colchón GAME v8 Ref. 256 + Tapibase GLAMOUR v1 Ref. 370**



TEJIDO	MEDIDA 	80	90	105
Tapicería Urban + City	180 	520	520	585
	190	471	471	534
	200	520	520	585



\* Estas medidas se fabricarán en dos cuerpos que se fijarán mediante dos pletinas de unión. La estructura y tapizado están diseñados para el uso de un colchón de 180 y 200 cm. No son divisibles para uso individual. LAS PLETINAS DE UNIÓN ESTÁN INCLUIDAS EN EL PRECIO.

Coste adicional por tapicería EXCELLENT | 21  
 Coste adicional por tapicería CLIENTE | 21  
 Juego de 2 pletinas metal. union tapibase 80mm | Ref. 05102 | 10

**Pack Colchón GAME v8 Ref. 256 + Tapibase STYLE v2 Ref. 340**



TEJIDO	MEDIDA 	80	90	105
Tapicería Urban + City	180 	512	512	577
	190	465	465	526
	200	512	512	577



\* Estas medidas se fabricarán en dos cuerpos que se fijarán mediante dos pletinas de unión. La estructura y tapizado están diseñados para el uso de un colchón de 180 y 200 cm. No son divisibles para uso individual. LAS PLETINAS DE UNIÓN ESTÁN INCLUIDAS EN EL PRECIO.

Coste adicional por tapicería EXCELLENT | 14  
 Coste adicional por tapicería CLIENTE | 14  
 Juego de 2 pletinas de unión de gemelos | Ref. 05101 | 10

**Pack Colchón GAME v8 Ref. 256 + Tapibase CASUAL v1 Ref. 341**

TEJIDO	MEDIDA 	80	90	105
Tapicería Urban + City	180 	503	503	567
	190	457	457	516
	200	503	503	567




\* Estas medidas se fabricarán en dos cuerpos que se fijarán mediante dos pletinas de unión. La estructura y tapizado están diseñados para el uso de un colchón de 180 y 200 cm. No son divisibles para uso individual. LAS PLETINAS DE UNIÓN ESTÁN INCLUIDAS EN EL PRECIO.

Coste adicional por tapicería EXCELLENT | 14  
 Coste adicional por tapicería CLIENTE | 14  
 Juego de 2 pletinas de unión de gemelos | Ref. 05101 | 10

# Game

## Pack Colchón **GAME v8** Ref. 256 + Tapibase **CONCEPT v1** Ref. 319

TEJIDO	MEDIDA		80	90	105
Drycare	180		467	467	527
	190		423	423	481
	200		467	467	527




Patas no incluidas. Consulte la tarifa PVP de patas en la última ficha de esta sección.

\* Estas medidas se fabricarán en dos cuerpos que se fijarán mediante dos pletinas de unión. LAS PLETINAS DE UNIÓN ESTÁN INCLUIDAS EN EL PRECIO.

Juego de 2 pletinas de unión de gemelos | Ref. 05101 | 10

## Pack Colchón **GAME v8** Ref. 256 + Tapibase **VOGUE v1** Ref. 317

TEJIDO	MEDIDA		80	90	105
Tapicería Urban + City	180		475	475	538
	190		431	431	489
	200		475	475	538




\* Estas medidas se fabricarán en dos cuerpos que se fijarán mediante dos pletinas de unión. La estructura y tapizado están diseñados para el uso de un colchón de 180 y 200 cm. No son divisibles para uso individual. LAS PLETINAS DE UNIÓN ESTÁN INCLUIDAS EN EL PRECIO.

Coste adicional por tapicería EXCELLENT | 14

Coste adicional por tapicería CLIENTE | 14

Juego de 2 pletinas de unión de gemelos | Ref. 05101 | 10

## Pack Colchón **GAME v8** Ref. 256 + Tapibase **ONLY v1** Ref. 305

TEJIDO	MEDIDA		80	90	105
Tapicería Urban	180		446	446	504
	190		405	405	460
	200		446	446	504



Patas no incluidas. Consulte la tarifa PVP de patas en la última ficha de esta sección.

\* Estas medidas se fabricarán en dos cuerpos que se fijarán mediante dos pletinas de unión. LAS PLETINAS DE UNIÓN ESTÁN INCLUIDAS EN EL PRECIO.

Juego de 2 pletinas de unión de gemelos | Ref. 05101 | 10

# Patatas para Canapés

DESCUENTO  
**30%**  
EN PATAS

Juego de 4 patas altura 15 cm

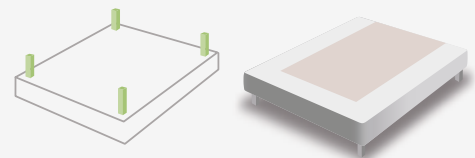
15 cm

MATERIAL	FORMA	COLOR	REFERENCIA	PVPR
MADERA	CUADRADA	BLANCO	080415	32,22
		CHOCOLATE	0241542	
		ABEDUL	08611	
	CÓNICA	BLANCO	0221541	30,29
		CHOCOLATE	0221542	
		ABEDUL	0221543	
	CILÍNDRICA	BLANCO	0231541	29,04
		CHOCOLATE	0231542	
		ABEDUL	0231543	
METÁLICA	CILÍNDRICA	GRIS	08201	11,78
PLETINAS DE UNIÓN		NEGRO	05101	10



**Patatas para medidas de ancho de Canapé:**  
80 cm - 90 cm - 105 cm - 135 cm - 150 cm - 160 cm

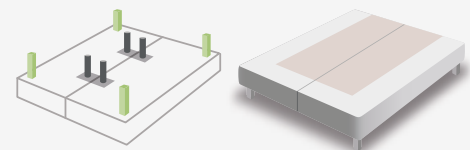
Juego de 4 patas



**Patatas para medidas de ancho de Canapé 2 CUERPOS:**  
180 cm - 200 cm

Juego de 4 patas a elección + 4 patas metálicas situadas en el centro de la base + 2 pletinas de unión

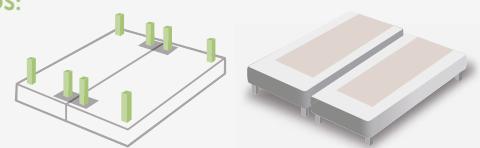
EL JUEGO DE 2 PLETINAS DE UNIÓN ESTÁ INCLUIDO EN EL PRECIO



**Patatas para medidas de ancho de Canapés GEMELOS:**  
80 cm - 90 cm - 105 cm

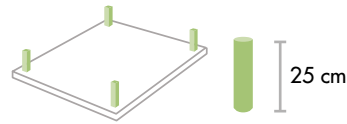
Juego de 8 patas a elección + 2 pletinas de unión

EL JUEGO DE 2 PLETINAS DE UNIÓN NO ESTÁ INCLUIDO EN EL PRECIO  
Solicitar aparte



# Patatas para Tapibases

Para medidas de tapibase de: 80, 90 y 105 cm  
Juego de 4 patas altura 25



MATERIAL	FORMA	COLOR	REFERENCIA	PVPR
MADERA	CUADRADA	BLANCO	080425	29,18
		CHOCOLATE	0242542	
		ABEDUL	08811	
	CÓNICA	BLANCO	0222541	38,16
		CHOCOLATE	0222542	
		ABEDUL	0222543	
	CILÍNDRICA	BLANCO	0232541	32,72
		CHOCOLATE	0232542	
		ABEDUL	0232543	
METÁLICA	CILÍNDRICA	GRIS	09001	13,40
PLETINAS DE UNIÓN		NEGRO	05101	10

DESCUENTO  
**30%**  
EN PATAS




CUADRADA  
ABEDUL



CÓNICA  
CHOCOLATE

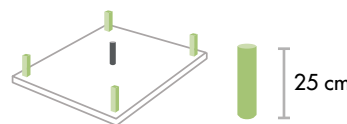


CILÍNDRICA  
BLANCA

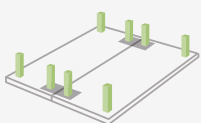


CILÍNDRICA  
METAL

Para medidas de tapibase de:  
135, 150 y 160 cm  
Juego de 4 patas + 1 pata metálica



MATERIAL	FORMA	COLOR	REFERENCIA	PVPR
MADERA	CUADRADA	BLANCO	080525	32,37
		CHOCOLATE	0242552	
		ABEDUL	0881105	
	CÓNICA	BLANCO	0222551	41,39
		CHOCOLATE	0222552	
		ABEDUL	0222553	
	CILÍNDRICA	BLANCO	0232551	35,95
		CHOCOLATE	0232552	
		ABEDUL	0232553	
METÁLICA	CILÍNDRICA	GRIS	0900105	16,60
PLETINAS DE UNIÓN		NEGRO	05101	10



Para medidas de ancho de tapibase  
2 CUERPOS: 180 y 200 cm  
Juego de 8 patas a elección +  
2 pletinas de unión (incluidas en el precio)



Para medidas de ancho de tapibase  
GEMELAS: 80, 90 y 150 cm  
Juego de 8 patas a elección +  
2 pletinas de unión - Solicitar aparte



**PROMOCIÓN**  
**DISFRUTA EL DOBLE**

[www.sonpura.es](http://www.sonpura.es)



**SONPURA**

*Pasión por el descanso*